

Devenir à 18 et 30 mois des diplômés de Licence professionnelle 2019-2020

Enquête réalisée en 2022-2023

Domaine Sciences, Technologies et Santé (STS)

Répartition des répondants par diplôme

IUT : Encadrement de Chantier et Construction Durable (ECCD)	20	17,5%
IUT : Gestion de Travaux et Encadrement de Chantier (GTEC)	18	15,8%
IUT : Adjoint Technique des Entreprises de travaux Publics et/ou Bureau d'études (ATTPBE)	17	14,9%
IUT : Génie Industriel et Maintenance des Installations (GIMI)	16	14,0%
IUT : Qualités des Aliments et de l'Environnement (QAE)	14	12,3%
SEE : Administrateur de Systèmes (Admisys)	14	12,3%
IUT : Maintenance Appliquée au Traitement des Pollutions (MATP)	8	7,0%
SEE : TEchnologies du Froid et Energies Renouvelables (TEFER)	7	6,1%
Total	114	

147 diplômés

114 répondants

* Taux de retour : 78%

Taux d'emploi** : 93,4%

Taux de chômage*** : 6,6%

* Taux de retour : répondants / (nb diplômés) x100

** Taux d'emploi : en emploi / (en emploi + en recherche d'emploi + emploi qui commence après le 1er décembre) x100

*** Taux de chômage : (en recherche d'emploi + emploi qui commence après le 1er décembre) / (en emploi + en recherche d'emploi + emploi qui commence après le 1er décembre) x100

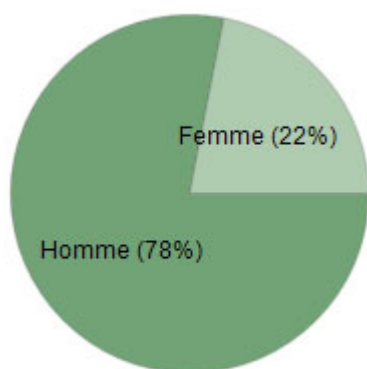
Principales caractéristiques des répondants

Nombre de réponses : 114

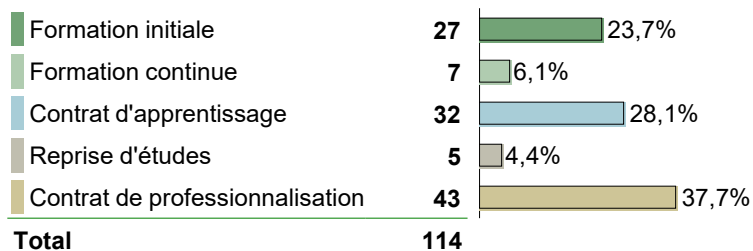
Age :

Moyenne = 26
Min = 22 Max = 63

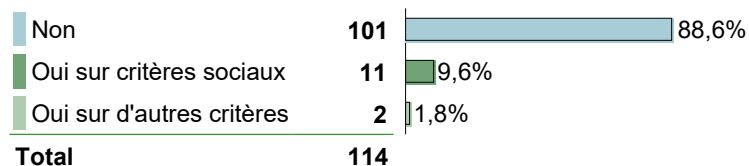
Genre :



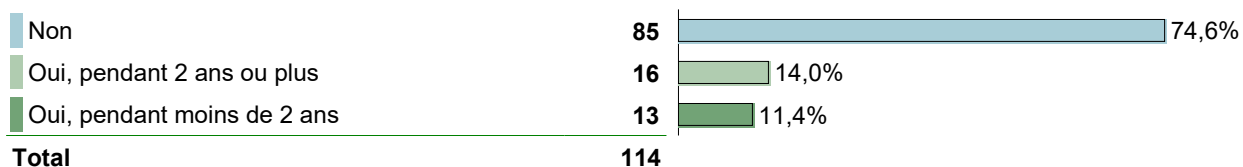
Régime d'inscription :



Obtention d'une bourse :



Entre le baccalauréat et l'obtention de votre LP, avez-vous interrompu vos études ?



Avez-vous réussi un concours de la fonction publique (avant, pendant ou après la LP) ?

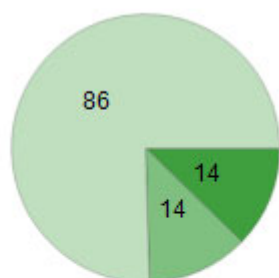


Poursuites d'études après la LP et temps d'accès à l'emploi

Nombre de réponses : 114

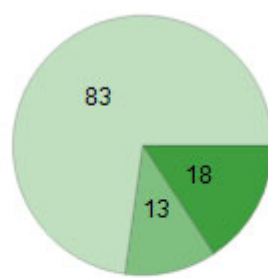
Poursuite d'études :

En 2020-2021



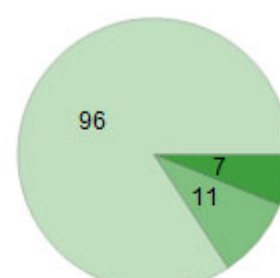
■ Oui, en master
■ Oui, dans une autre formation
■ Non

En 2021-2022



■ Oui, en master
■ Oui, dans une autre formation
■ Non

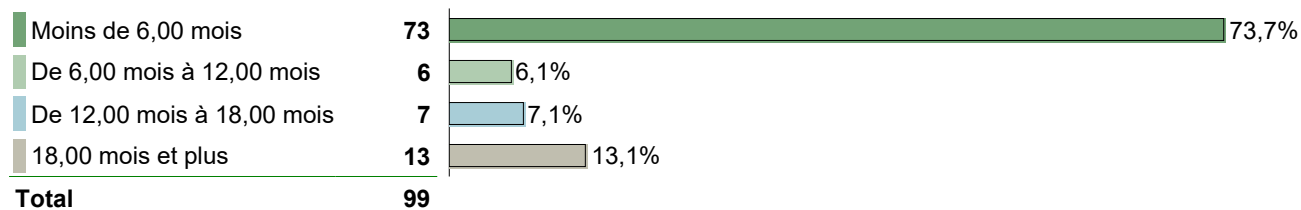
En 2022-2023



■ Oui, en master
■ Oui, dans une autre formation
■ Non

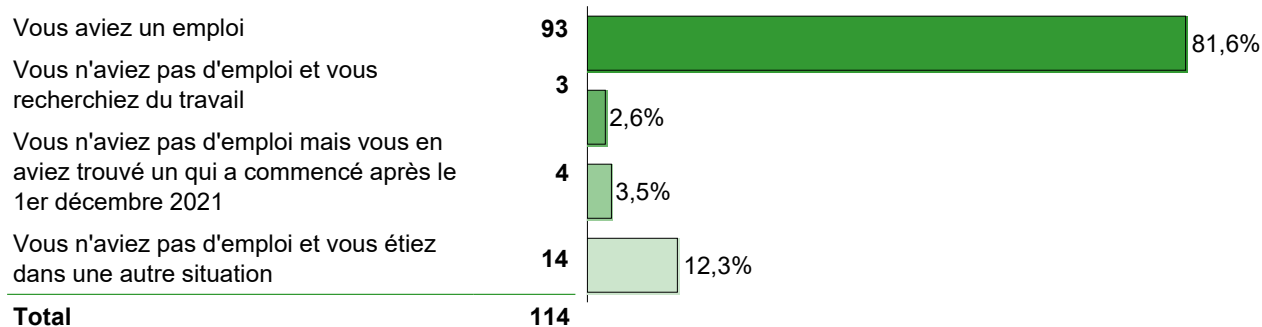
Temps d'accès au premier emploi :

Moyenne = **4,8** mois



Situations professionnelles à 18 et à 30 mois

Situation professionnelle à 18 mois au 1er décembre 2021

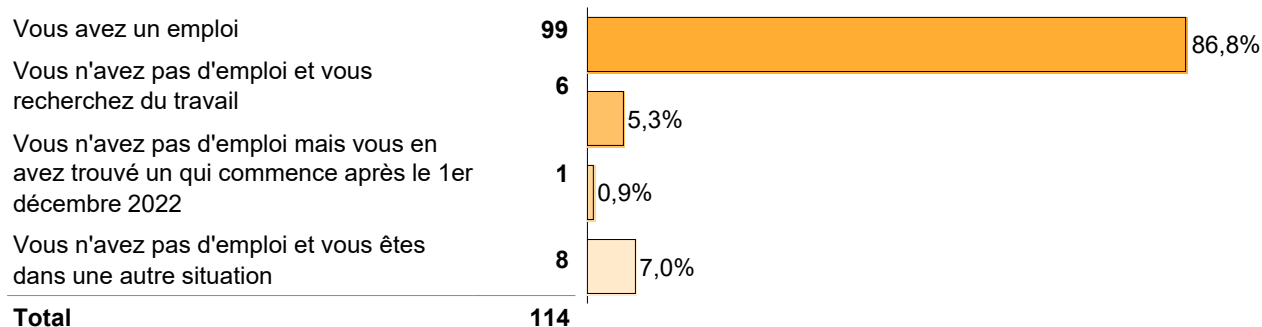


Taux d'emploi* : 93%

Taux de chômage : 7,0%**

Taux d'EDI* : 69,9%**

Situation professionnelle à 30 mois au 1er décembre 2022



Taux d'emploi* : 93,4%

Taux de chômage : 6,6%**

Taux d'EDI* : 81,8%**

* Taux d'emploi : $\frac{\text{en emploi}}{(\text{en emploi} + \text{en recherche d'emploi} + \text{emploi qui commence après le 1er décembre})} \times 100$

** Taux de chômage : $\frac{(\text{en recherche d'emploi} + \text{emploi qui commence après le 1er décembre})}{(\text{en emploi} + \text{en recherche d'emploi} + \text{emploi qui commence après le 1er décembre})} \times 100$

*** Taux d'EDI : Taux Emploi à durée Indéterminée = $\frac{(\text{CDI} + \text{fonctionnaires} + \text{indépendants})}{\text{total en emploi}} \times 100$

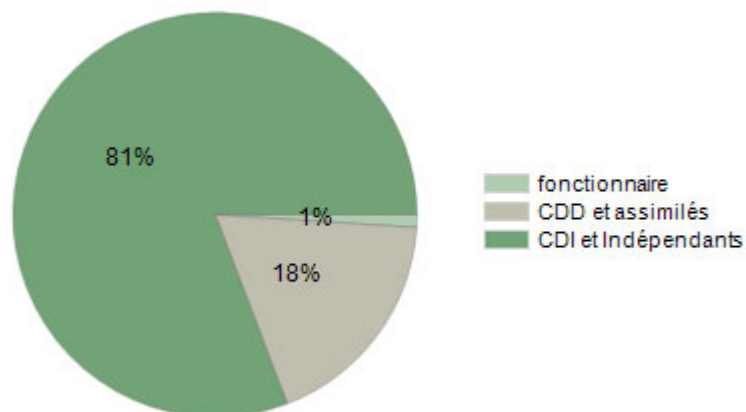
Description de l'activité professionnelle au 1er décembre 2022

Niveau de l'emploi occupé :

Emploi de niveau intermédiaire : technicien(ne), agent de maîtrise, maîtrise administrative et commerciale, VRP	54
Ingénieur, cadre, professions intellectuelles supérieures	37
Artisan, commerçant, chef d'entreprise	6
Employé administratif d'entreprise, de commerce, personnel de service (secrétaire, aide à domicile, hôte(sse) de caisse, vendeur(euse), serveur(euse)...)	1
Personnel de catégorie A de la fonction publique	1
Total	99

Nombre de réponses : 99

Statut de l'emploi ou type de contrat de travail :



Quotité de l'emploi :

Temps plein	85	85,9%
Temps partiel	14	14,1%
Total	99	

Pour quelle raison principale travaillez-vous à temps partiel au 1er décembre 2022 ?

Pour suivre des études ou une formation	11
Pour des raisons personnelles ou familiales	1
Pour exercer une autre activité professionnelle	1
Vous n'avez pas la possibilité de travailler davantage avec votre emploi	1
Total	14

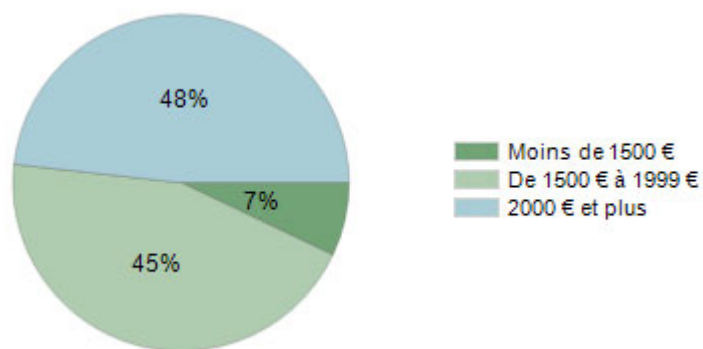
Fonctions d'encadrement :

Non	52	52,5%
Oui	47	47,5%
Total	99	

Nombre de réponses : 99

Salaires (nets) : (base temps plein hors primes et 13ème mois)

Moyenne = 2106 € Médiane = 1900 €



* Salaire médian : salaire tel que la moitié des salariés perçoit moins et l'autre moitié perçoit plus

Primes :

Oui	62	Oui (62,6%)	Non (37,4%)
Non	37		
Total	99		

L'employeur :

Une entreprise privée (indépendant, autoentrepreneur, profession libérale, freelance)	88
Vous même	6
Un particulier	1
Une association ou une organisme à but non lucratif	1
La fonction publique (d'état, territoriale ou hospitalière)	1
Une entreprise publique (la Poste, SNCF, EDF, France TV...)	1
Une société d'économie mixte	1
Total	99

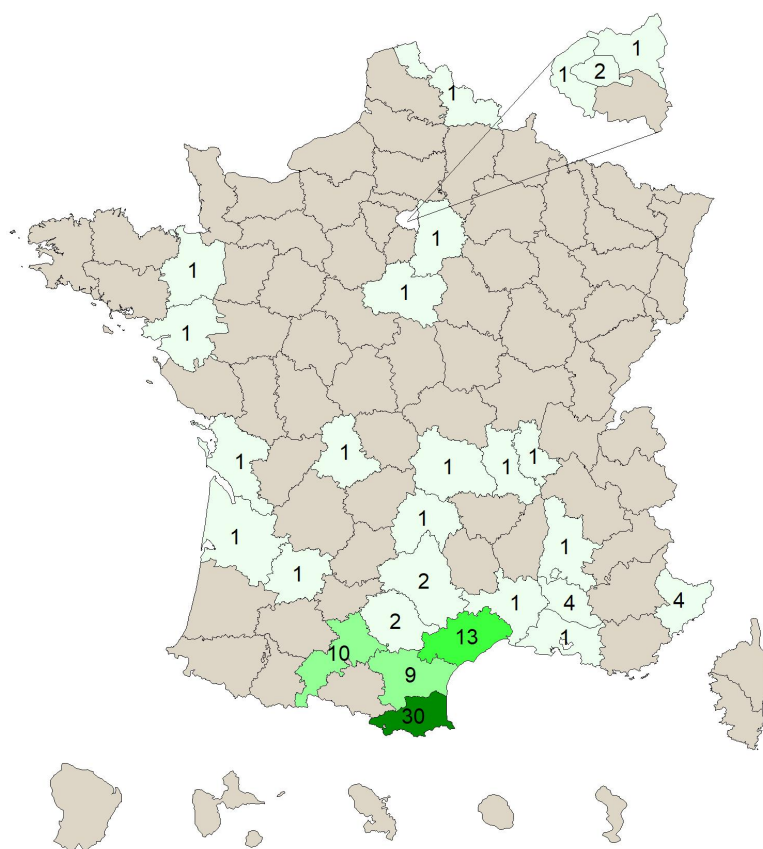
Secteur d'activités :

Construction	41
Activités spécialisées, scientifiques et techniques	16
Commerce, transports, hébergement et restauration	12
Industries (manufacturières, extractives et autres)	9
Information et communication (y compris informatique)	6
Activités immobilières	5
Santé humaine et action sociale	4
Enseignement	2
Agriculture, sylviculture et pêche	2
Activités de services administratifs et de soutien	1
Activités financières et d'assurance	1
Total	99

En bref :

- Le salaire moyen est de 2106 euros
- 81% sont en CDI
- 89% des diplômés travaillent dans le privé
- 87,6 % travaillent dans les domaines de la construction et des activités spécialisées, scientifiques et techniques
- 86% travaillent à temps plein

Localisation de l'emploi :



International : Espagne : 2
Suisse : 1

En bref :


- 30,3% des diplômés travaillent dans les PO
- 67,7% en Occitanie
- 29,3% reste de la France (hors Occitanie)
- 3% à l'étranger

Considération de l'activité professionnelle au 1er décembre 2022

Considérez-vous cet emploi comme stable ?

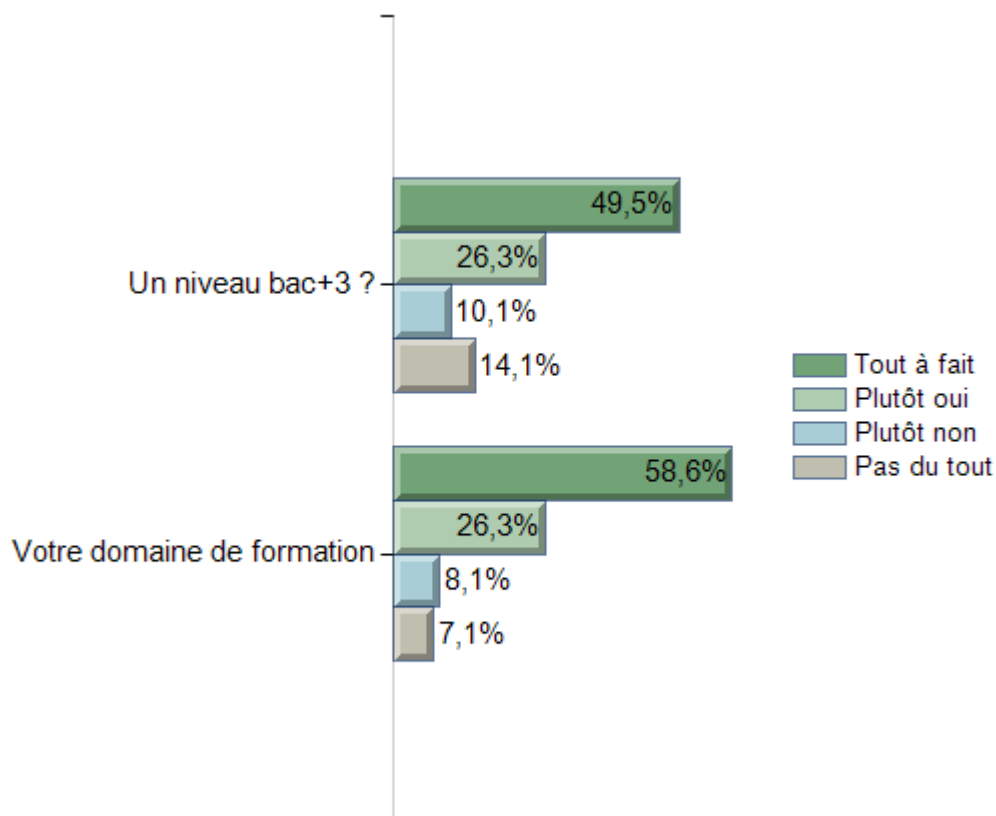


Avez-vous l'intention de changer d'emploi dans un avenir proche ?



L'emploi que vous occupez au 1er décembre 2022, correspond-il à :

Nombre de réponses : 99



Etes-vous satisfait(e) dans votre emploi :

Nombre de réponses : 99

