

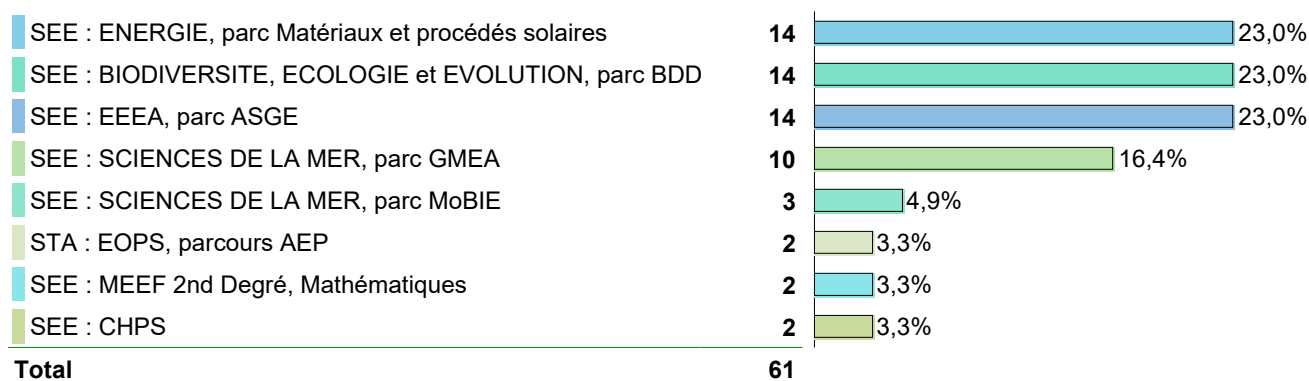


## Devenir à 18 et 30 mois des diplômés de Master 2018-2019

Enquête réalisée en 2021-2022

### Domaine Sciences, Technologies et Santé (STS)

#### Répartition des répondants par diplôme



124 diplômés

61 répondants

\* Taux de retour brut : 49%

Taux d'emploi\*\* : 92,9%

Taux de chômage\*\*\* : 7,1%

\* Taux de retour brut : répondants / (nb diplômés) x100

\*\* Taux d'emploi : en emploi / (en emploi + en recherche d'emploi + emploi activité partielle (Covid) + emploi qui commence après le 1er décembre) x100

\*\*\* Taux de chômage : (en recherche d'emploi + emploi qui commence après le 1er décembre) / (en emploi + emploi activité partielle (Covid) + en recherche d'emploi + emploi qui commence après le 1er décembre) x100

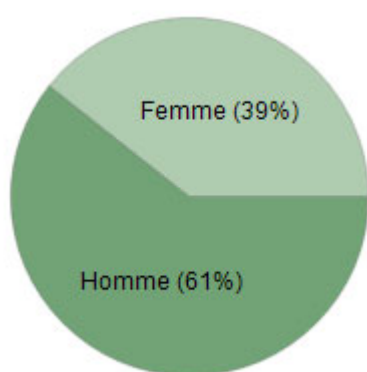
## Principales caractéristiques des répondants

Nombre de réponses : 58

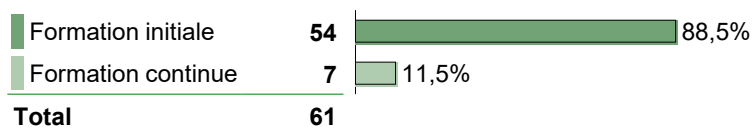
### Age :

Moyenne = 27  
Min = 25 Max = 31

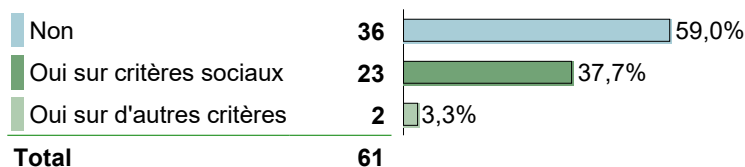
### Genre :



### Régime d'inscription :



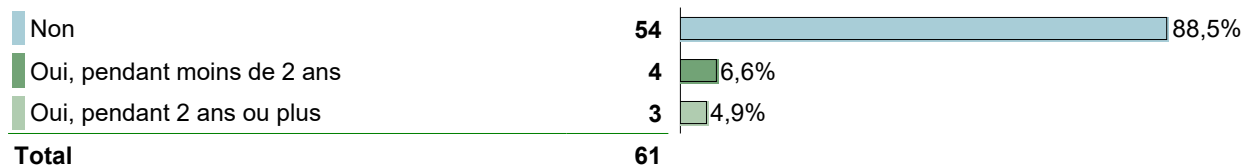
### Obtention d'une bourse :




### En parallèle du M2, avez-vous obtenu un autre diplôme que le M2 ?



### Entre le baccalauréat et l'obtention de votre Master, avez-vous interrompu vos études ?



### Avez-vous réussi un concours de la fonction publique (avant, pendant ou après le master) ?

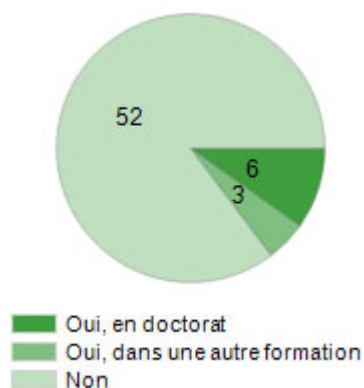


## Poursuites d'études après le master et temps d'accès à l'emploi

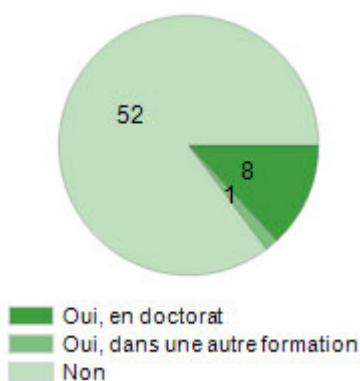
Nombre de réponses : 61

### Poursuite d'études :

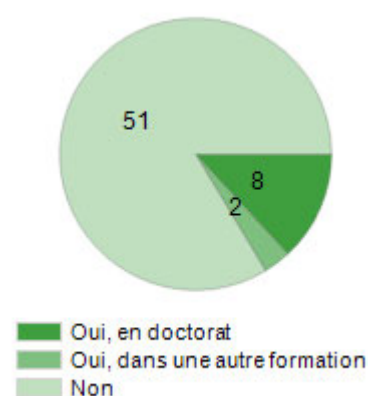
#### En 2019-2020



#### En 2020-2021

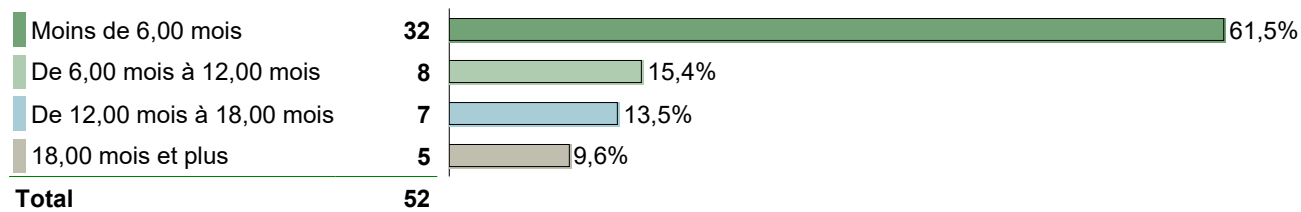


#### En 2021-2022



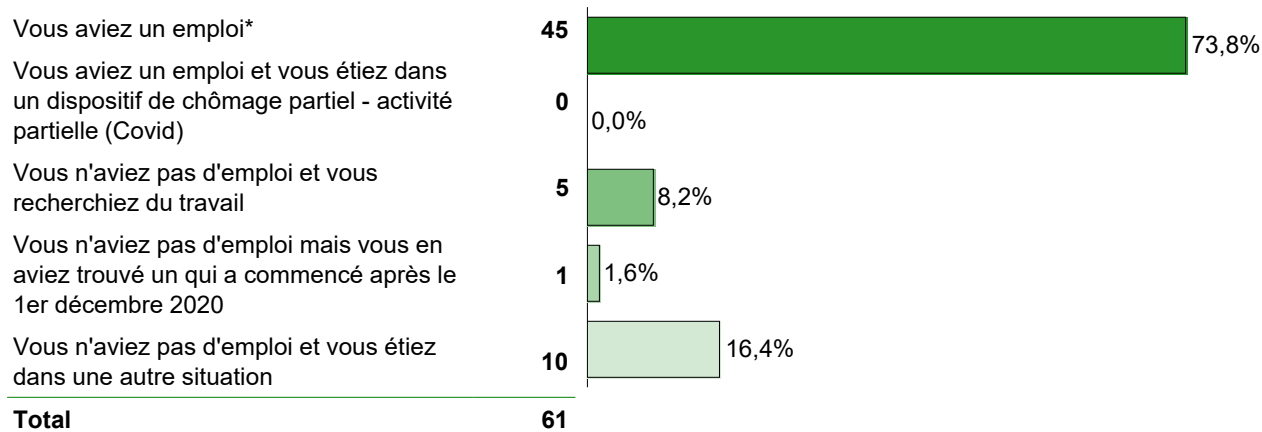
### Temps d'accès au premier emploi :

Moyenne = **6,7** mois



## Situations professionnelles à 18 et à 30 mois

### Situation professionnelle à 18 mois au 1er décembre 2020

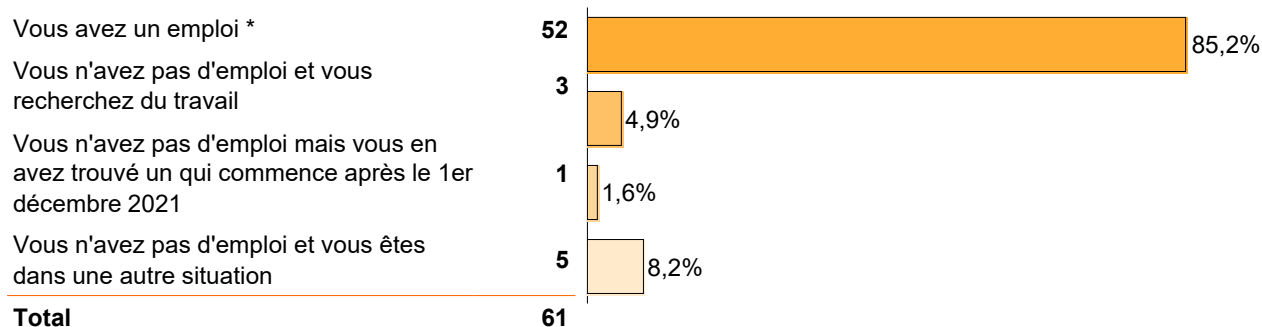


**Taux d'emploi\* : 88,2%**

**Taux de chômage\*\* : 11,8%**

**Taux d'EDI\*\*\* : 62,2%**

### Situation professionnelle à 30 mois au 1er décembre 2021



**Taux d'emploi\* : 92,9%**

**Taux de chômage\*\* : 7,1%**

**Taux d'EDI\*\*\* : 59,6%**

\* Taux d'emploi :  $\frac{\text{en emploi}}{(\text{en emploi} + \text{en recherche d'emploi} + \text{activité partielle} + \text{emploi qui commence après le 1er décembre})} \times 100$

\*\* Taux de chômage :  $\frac{(\text{en recherche d'emploi} + \text{emploi qui commence après le 1er décembre})}{(\text{en emploi} + \text{emploi activité partielle} + \text{en recherche d'emploi} + \text{emploi qui commence après le 1er décembre})} \times 100$

\*\*\* Taux d'EDI : Taux Emploi à durée Indéterminée =  $\frac{(\text{CDI} + \text{fonctionnaires} + \text{indépendants})}{\text{total en emploi}} \times 100$

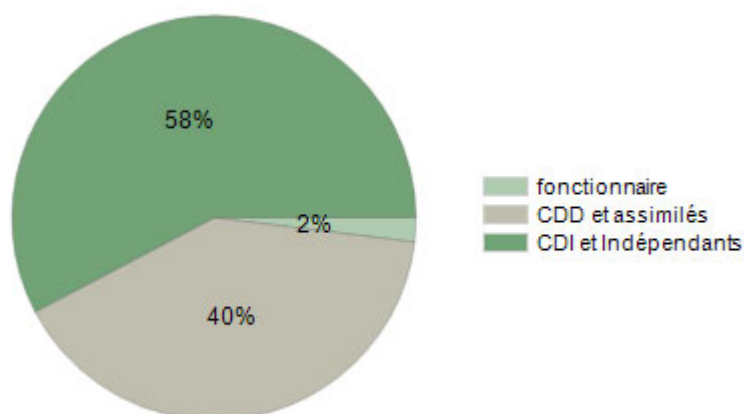
## Description de l'activité professionnelle au 1er décembre 2021

### Niveau de l'emploi occupé :

Ingénieur, cadre, professions intellectuelles supérieures	18
Personnel de catégorie A de la fonction publique	13
Emploi de niveau intermédiaire	8
Personnel de catégorie B de la fonction publique	4
Artisan, commerçant, chef d'entreprise	3
Profession libérale	3
Employé administratif d'entreprise, de commerce, personnel de service	2
Ouvrier	1
<b>Total</b>	<b>52</b>

Nombre de réponses : 52

### Statut de l'emploi ou type de contrat de travail :



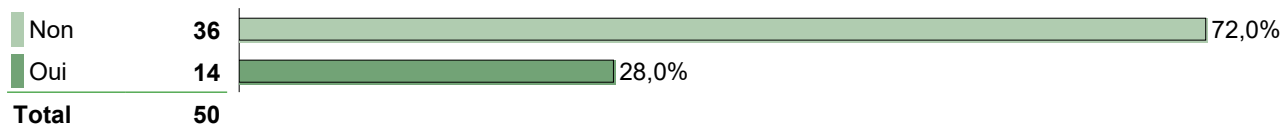
### Quotité de l'emploi :

Temps plein	49	94,2%
Temps partiel	3	5,8%
<b>Total</b>	<b>52</b>	

### Pour quelle raison principale travaillez-vous à temps partiel au 1er décembre 2021 ?

Pour exercer une autre activité professionnelle	1
Pour suivre des études ou une formation	1
Pour des raisons personnelles ou familiales	1
<b>Total</b>	<b>3</b>

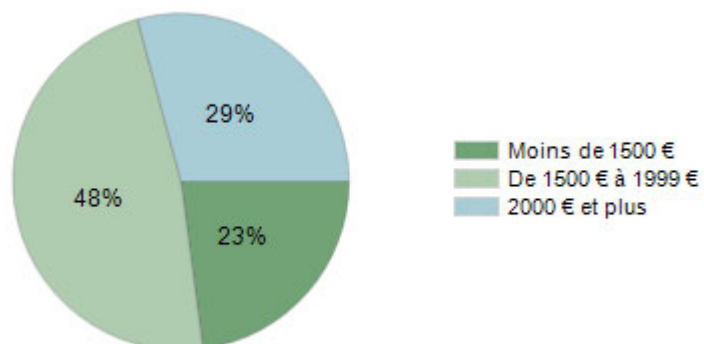
### Fonctions d'encadrement :



Nombre de réponses : 48

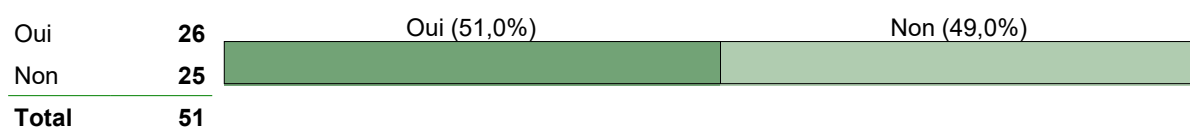
### Salaires (nets) : (base temps plein hors primes et 13ème mois)

Moyenne = 1836 € Médiane = 1715 €



\* Salaire médian : salaire tel que la moitié des salariés perçoit moins et l'autre moitié perçoit plus

### Primes :



### L'employeur :

Une entreprise privée	30
La fonction publique	17
Vous même	5
<b>Total</b>	<b>52</b>

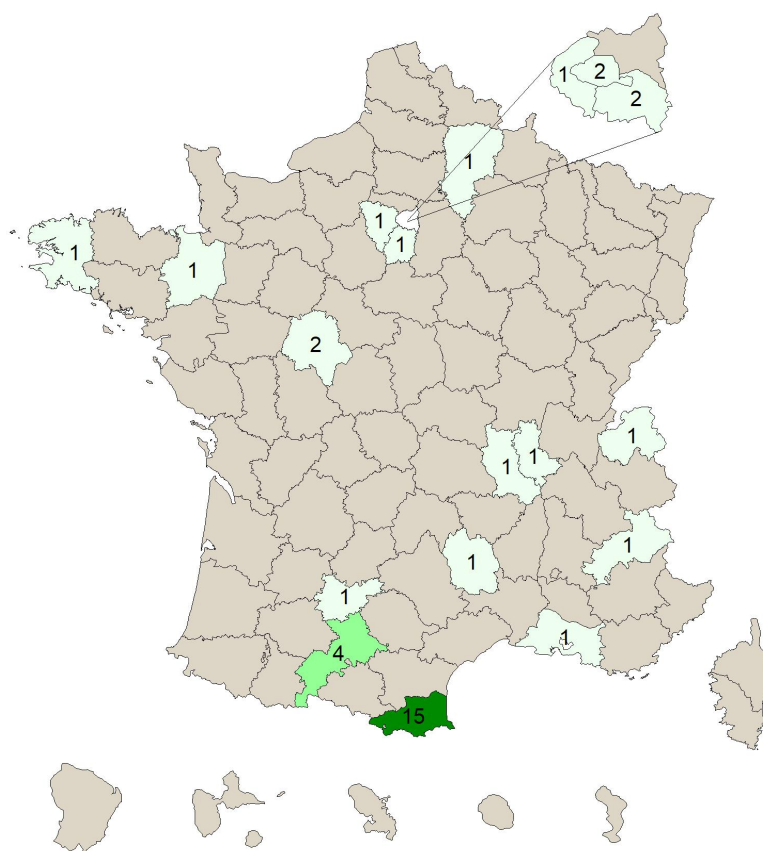
### Secteur d'activités :

Activités spécialisées, scientifiques et techniques	23
Enseignement	12
Construction	4
Commerce, transports, hébergement et restauration	3
Administration publique (hors enseignement)	3
Activités immobilières	2
Information et communication (y compris informatique)	2
Industries	1
Agriculture, sylviculture et pêche	1
Autres activités de service	1
<b>Total</b>	<b>52</b>

### En bref :

- Le salaire moyen est de 1836 euros
- 58% sont en CDI
- 58% des diplômés travaillent dans le privé 33% dans la FP
- 67 % travaillent dans les domaines de l'enseignement et des activités spécialisées, scientifiques et techniques
- 94% travaillent à temps plein

Localisation de l'emploi :



Autre département ou collectivité : Polynésie française : 1

International : Canada : 1  
Etats-Unis : 1  
Suisse : 1


En bref :

- 36% des diplômés travaillent dans les PO
- 50% en Occitanie
- 43% reste de la France (hors Occitanie)
- 7% à l'étranger

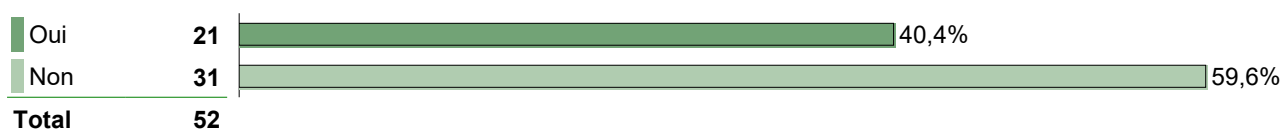


## Considération de l'activité professionnelle au 1er décembre 2021

### Considérez-vous cet emploi comme stable ?

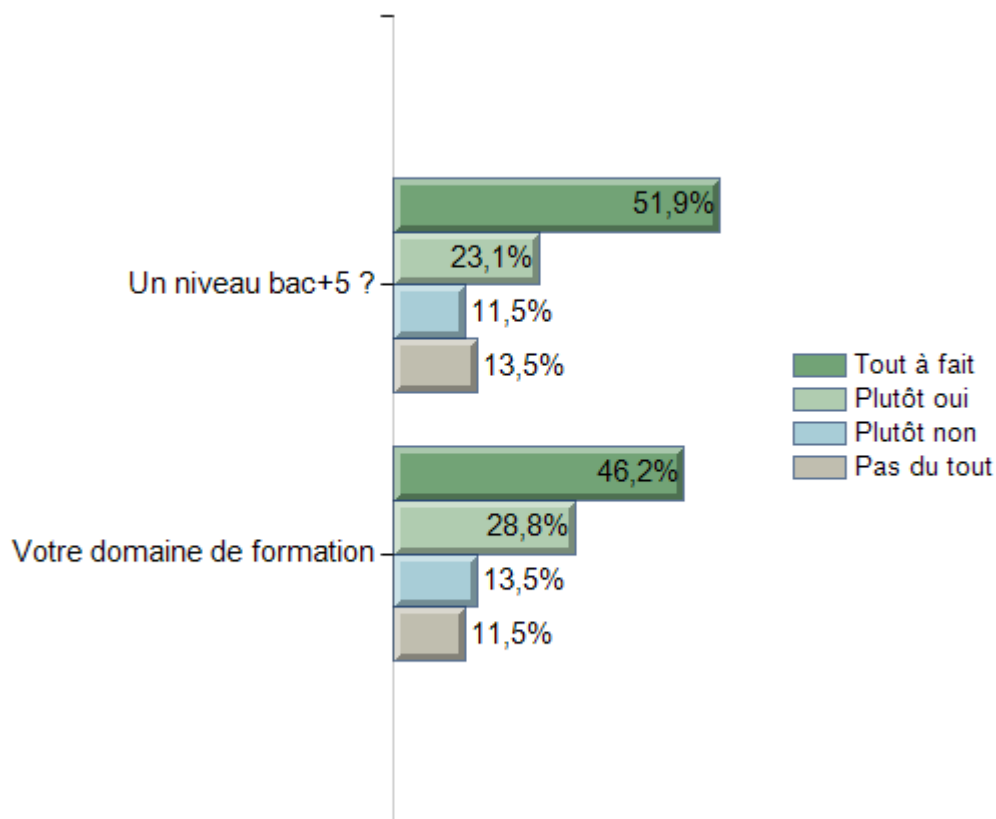


### Avez-vous l'intention de changer d'emploi dans un avenir proche ?



### L'emploi que vous occupez au 1er décembre 2021, correspond-il à :

Nombre de réponses : 52



Etes-vous satisfait(e) dans votre emploi :

Nombre de réponses : 52

