

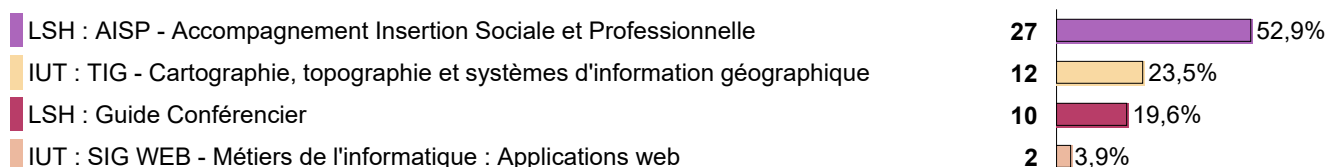


Insertion professionnelle des diplômés de licence professionnelle 2017-2018 Devenir à 18 et 30 mois

Enquête réalisée en 2020-2021

DOMAINE SHS

Répartition des répondants par diplôme :



83 diplômés

51 répondants

* Taux de retour brut : 61%

** Taux d'emploi à 30 mois : 95,56%

*** Taux de chômage à 30 mois :
4,44%

* Taux de retour brut : $\text{répondants} / (\text{nb diplômés}) \times 100$

** Taux d'emploi : $\text{en emploi} / (\text{en emploi} + \text{en recherche d'emploi} + \text{emploi activité partielle (Covid)} + \text{emploi qui commence après le 1er décembre}) \times 100$

*** Taux de chômage : $(\text{en recherche d'emploi} + \text{emploi qui commence après le 1er décembre}) / (\text{en emploi} + \text{emploi activité partielle} + \text{en recherche d'emploi} + \text{emploi qui commence après le 1er décembre}) \times 100$

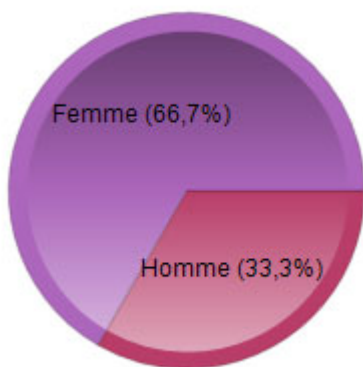
PRINCIPALES CARACTERISTIQUES DES REpondANTS

Nombre de réponses : 51

Age :

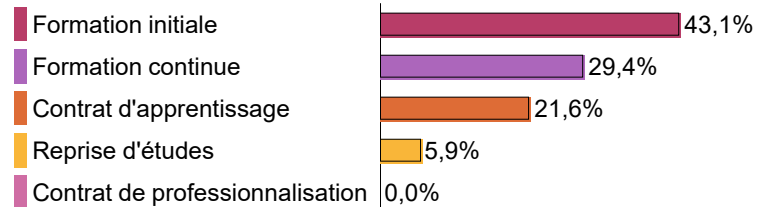
Moyenne = 31
Min = 24 Max = 61

Genre :



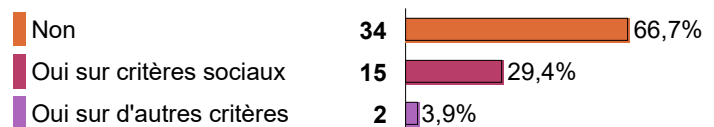
Régime d'inscription :

Nombre de réponses : 51




Obtention d'une bourse :

Nombre de réponses : 51



Entre le baccalauréat et l'obtention de votre LP, avez-vous interrompu vos études ?

Nombre de réponses : 51



Avez-vous réussi un concours de la fonction publique (avant, pendant ou après la licence professionnelle) ?



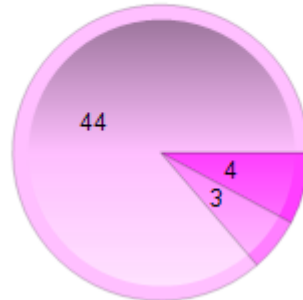
POURSUITES D'ETUDES APRES LA LICENCE PROFESSIONNELLE

En 2018-2019

Nombre de réponses : 51

Poursuite d'études :

- Oui, en Master
- Oui, dans une autre formation
- Non

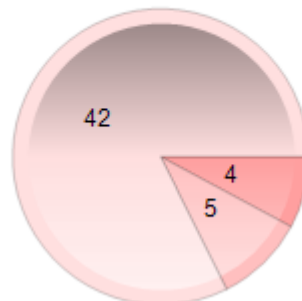


En 2019-2020

Nombre de réponses : 51

Poursuite d'études :

- Oui, en Master
- Oui, dans une autre formation
- Non

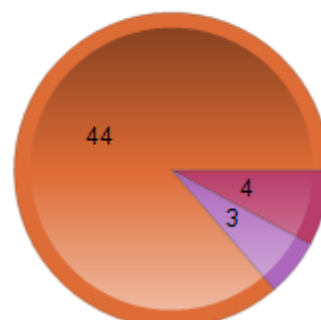


En 2020-2021

Nombre de réponses : 51

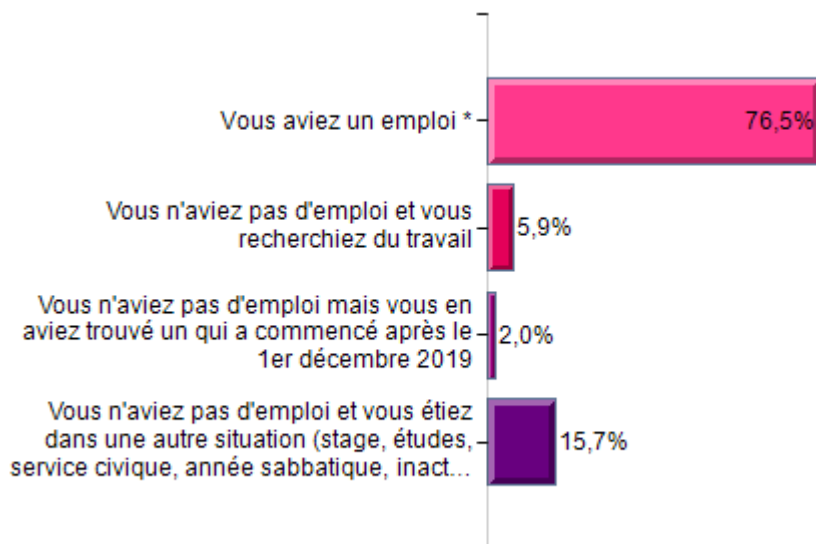
Poursuite d'études :

- Oui, en Master
- Oui, dans une autre formation
- Non



SITUATIONS PROFESSIONNELLES A 18 ET A 30 MOIS

Situation professionnelle à 18 mois au 1er décembre 2019

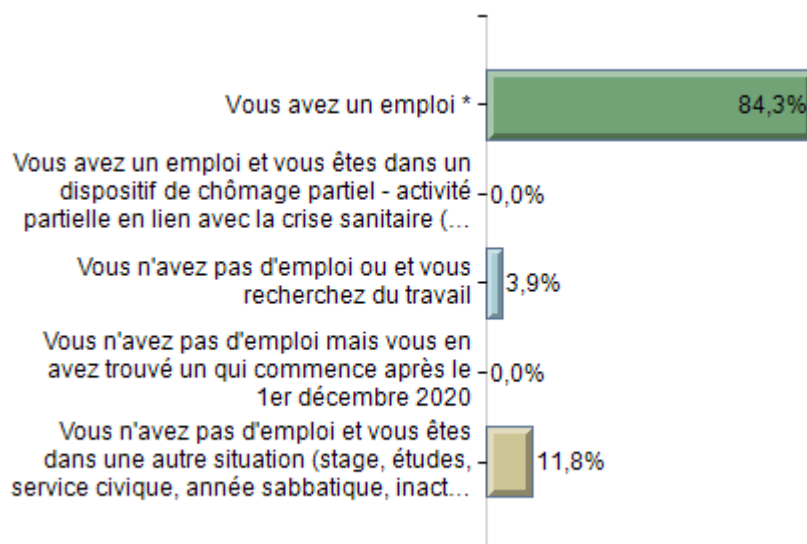


Taux d'emploi* : 92,9%

Taux de chômage : 7,1%**

Taux d'EDI* : 57,9%**

Situation professionnelle à 30 mois au 1er décembre 2020



Taux d'emploi* : 95,6%

Taux de chômage : 4,4%**

Taux d'EDI* : 65,1%**

* Taux d'emploi : en emploi / (en emploi + en recherche d'emploi + en emploi activité partielle + emploi qui commence après le 1er décembre) x100

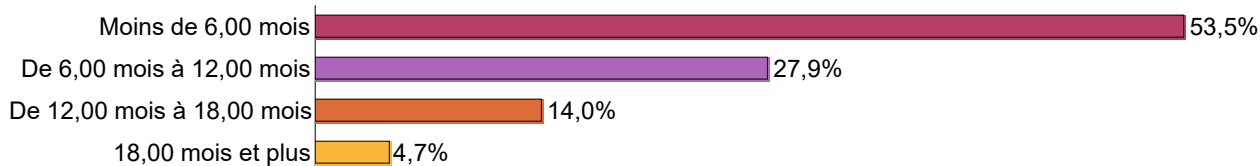
** Taux de chômage : (en recherche d'emploi + emploi qui commence après le 1er décembre) / (en emploi + emploi activité partielle + en recherche d'emploi + emploi qui commence après le 1er décembre) x100

*** Taux d'EDI : Taux Emploi à durée Indéterminée = (CDI + fonctionnaires + indépendants) / total en emploi x 100

Temps d'accès au premier emploi :

Nombre de réponses : 43

Moyenne = **5,9** mois



DESCRIPTION DE L'ACTIVITE PROFESSIONNELLE AU 1er DECEMBRE 2020

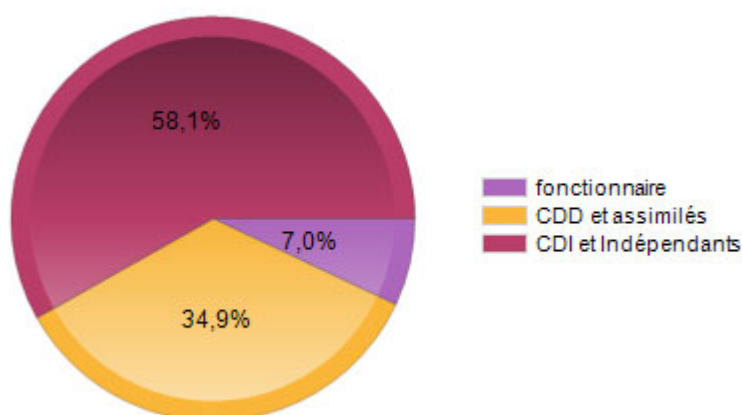
Niveau de l'emploi occupé :

Nombre de réponses : 43



Nombre de réponses : 43

Statut de l'emploi ou type de contrat de travail :



Nombre de réponses : 43

Quotité de l'emploi :

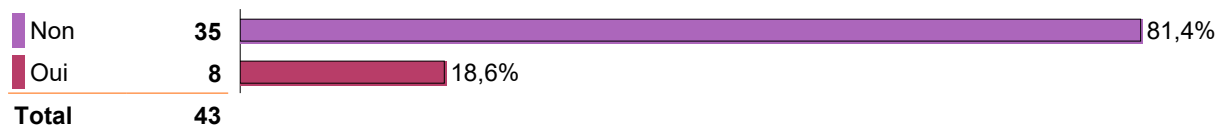


Nombre de réponses : 6

L'emploi à temps partiel est-il ?



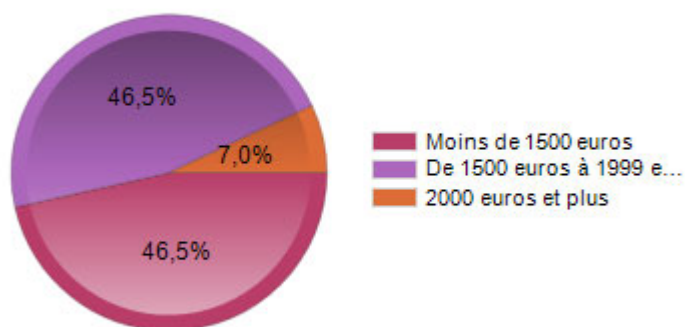
Fonctions d'encadrement :



Nombre de réponses : 43

Salaires (nets) : (base temps plein hors primes et 13ème mois)

Moyenne = **1497** euros Médiane = **1500** euros



* Salaire médian : salaire tel que la moitié des salariés perçoit moins et l'autre moitié perçoit plus

Nombre de réponses : 43

Primes :



L'employeur :

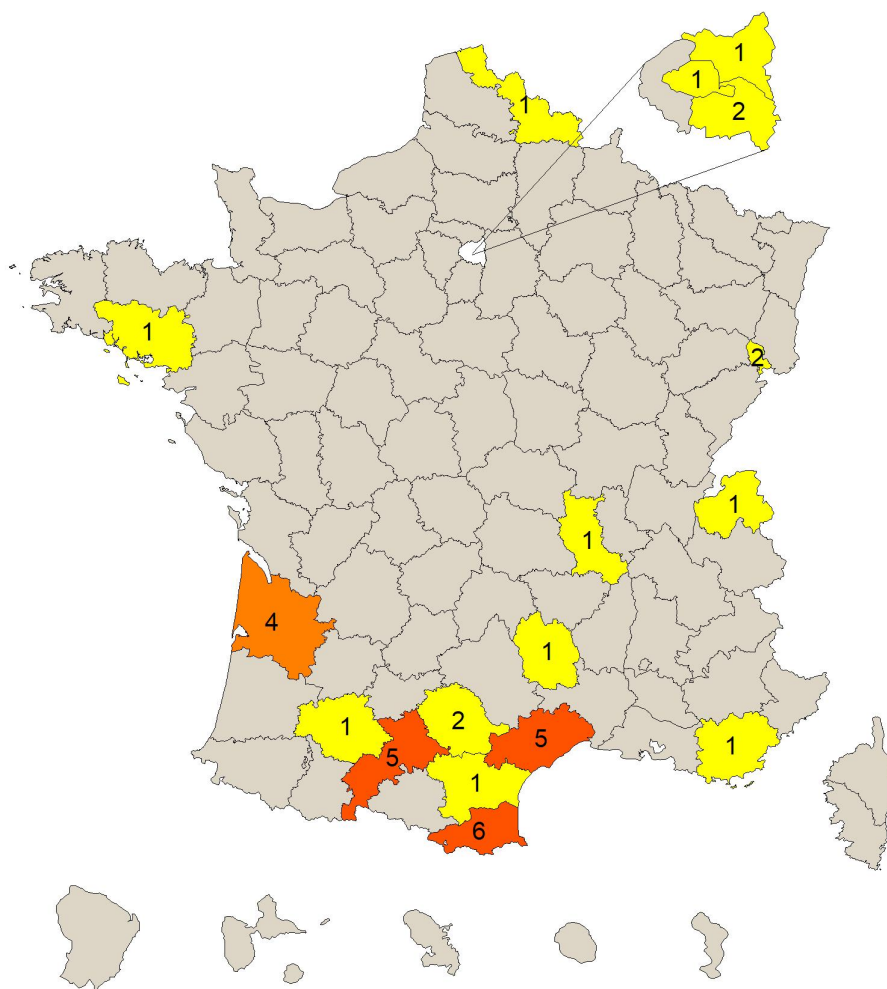
La fonction publique (d'état, territoriale ou hospitalière)	17
Une entreprise privée	16
Une entreprise ou un organisme à but non lucratif	6
Une entreprise publique (La Poste, SCNF, EDF, France télévisions...)	3
Vous même (Indépendant, autoentrepreneur, profession libérale, freelance)	1
Total	43

Secteur d'activités :

Santé humaine et action sociale	13
Administration publique (hors enseignement)	11
Enseignement	5
Information et communication (y compris informatique)	3
Agriculture, sylviculture et pêche	3
Activités spécialisées, scientifiques et techniques	2
Arts, spectacles et activités récréatives	2
Autres activités de service (dont organismes extracommunautaires, ménages en tant qu'employeurs...)	2
Construction	1
Commerce, transports, hébergement et restauration	1
Total	43

Nombre de réponses : 36

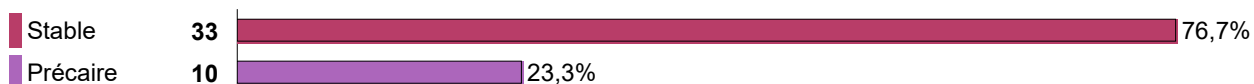
Localisation de l'emploi :



CONSIDERATION DE L'ACTIVITE PROFESSIONNELLE AU 1er DECEMBRE 2020

Nombre de réponses : 43

Considérez-vous cet emploi comme ?



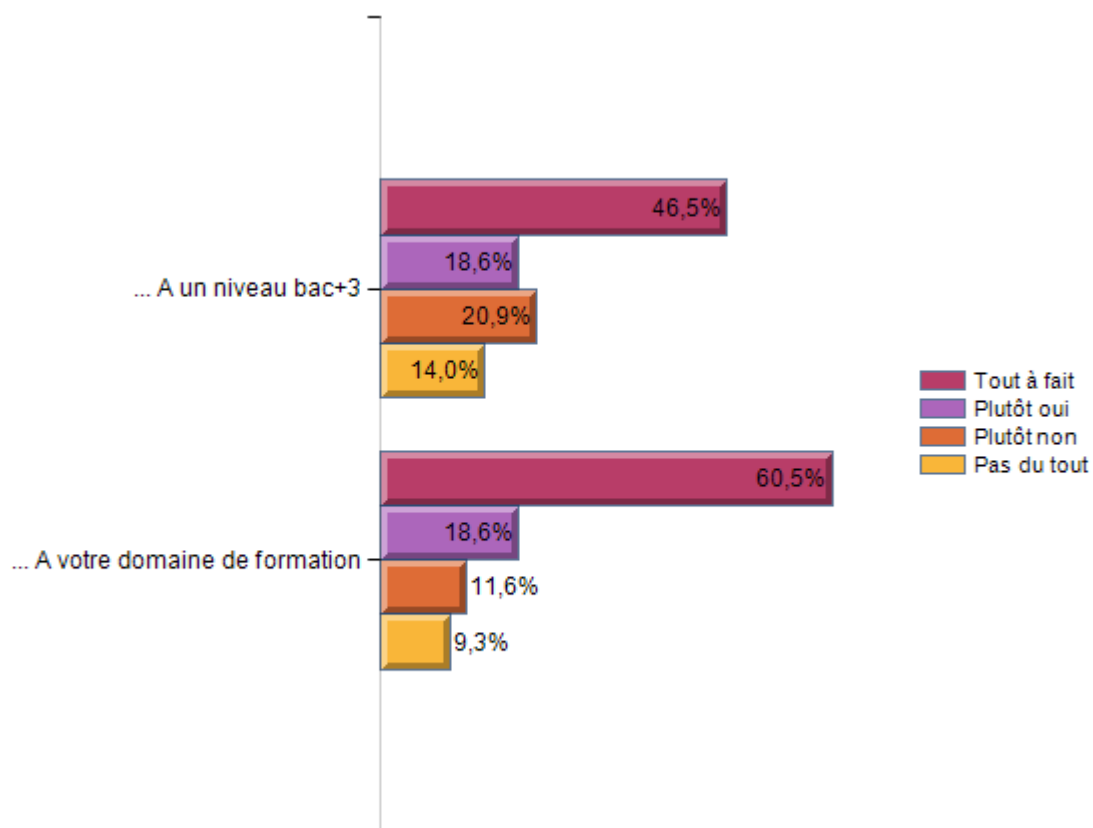
Nombre de réponses : 43

Avez-vous l'intention de changer d'emploi dans un avenir proche ?



Nombre de réponses : 43

L'emploi que vous occupez au 1er décembre 2020, correspond-il ?



Etes-vous satisfait(e) dans votre emploi ?

Nombre de réponses : 43

