

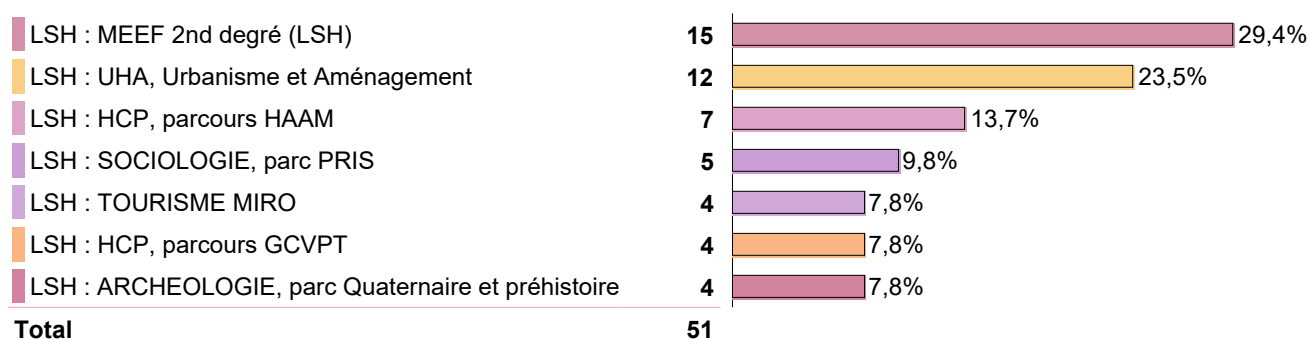


Devenir à 18 et 30 mois des diplômés de Master 2018-2019

Enquête réalisée en 2021-2022

Domaine Sciences, Humaines et sociales (SHS)

Répartition des répondants par diplôme



99 diplômés

51 répondants

* Taux de retour brut : 52%

Taux d'emploi** : 93,6%

Taux de chômage*** : 6,4%

* Taux de retour brut : répondants / (nb diplômés) x100

** Taux d'emploi : en emploi / (en emploi + en recherche d'emploi + emploi activité partielle (Covid) + emploi qui commence après le 1er décembre) x100

*** Taux de chômage : (en recherche d'emploi + emploi qui commence après le 1er décembre) / (en emploi + emploi activité partielle (Covid) + en recherche d'emploi + emploi qui commence après le 1er décembre) x100

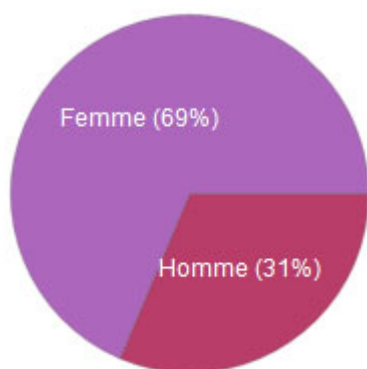
Principales caractéristiques des répondants

Nombre de réponses : 51

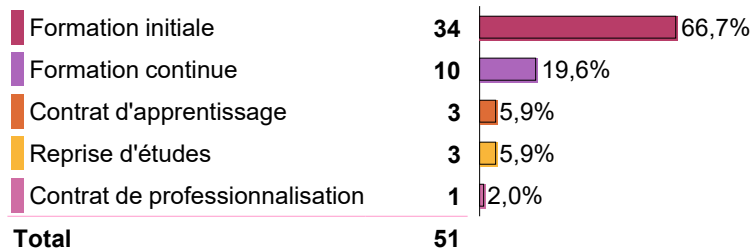
Age :

Moyenne = 30
Min = 25 Max = 54

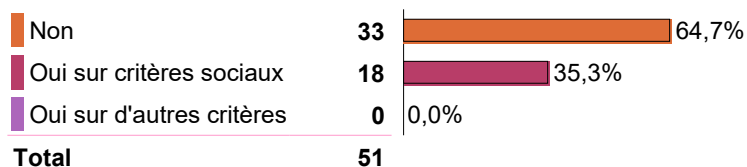
Genre :



Régime d'inscription :



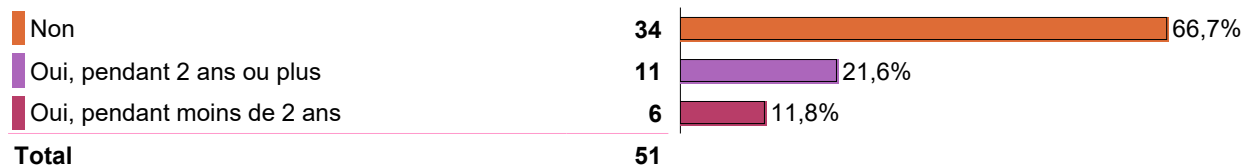
Obtention d'une bourse :



En parallèle du M2, avez-vous obtenu un autre diplôme que le M2 ?



Entre le baccalauréat et l'obtention de votre Master, avez-vous interrompu vos études ?



Avez-vous réussi un concours de la fonction publique (avant, pendant ou après le master) ?

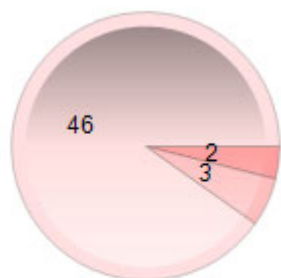


Poursuites d'études après le master et temps d'accès à l'emploi

Nombre de réponses : 51

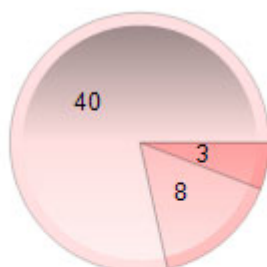
Poursuite d'études :

En 2019-2020



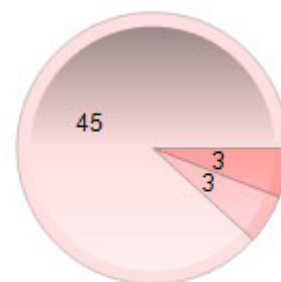
■ Oui, en doctorat
■ Oui, dans une autre formation
■ Non

En 2020-2021



■ Oui, en doctorat
■ Oui, dans une autre formation
■ Non

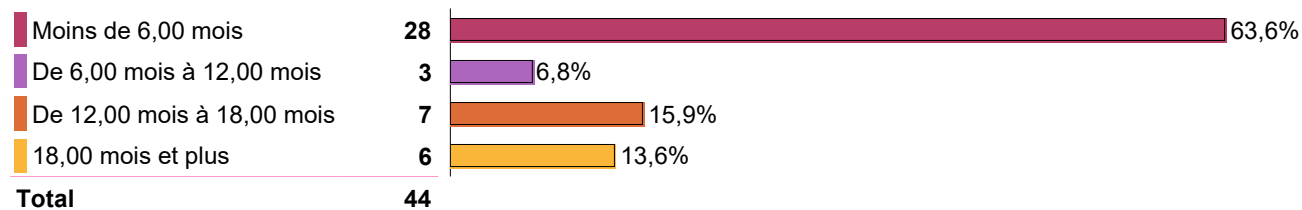
En 2021-2022



■ Oui, en doctorat
■ Oui, dans une autre formation
■ Non

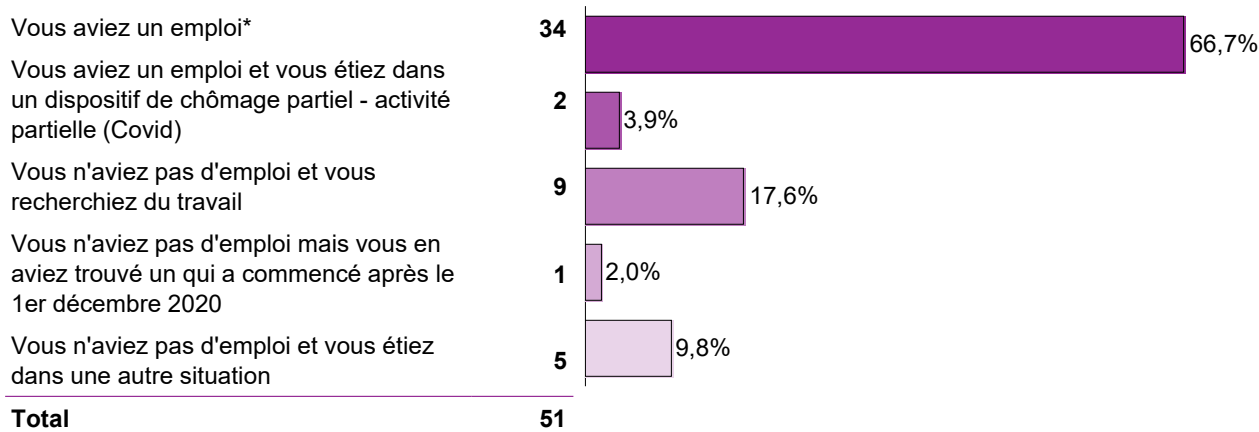
Temps d'accès au premier emploi :

Moyenne = **6,8** mois



Situations professionnelles à 18 et à 30 mois

Situation professionnelle à 18 mois au 1er décembre 2020

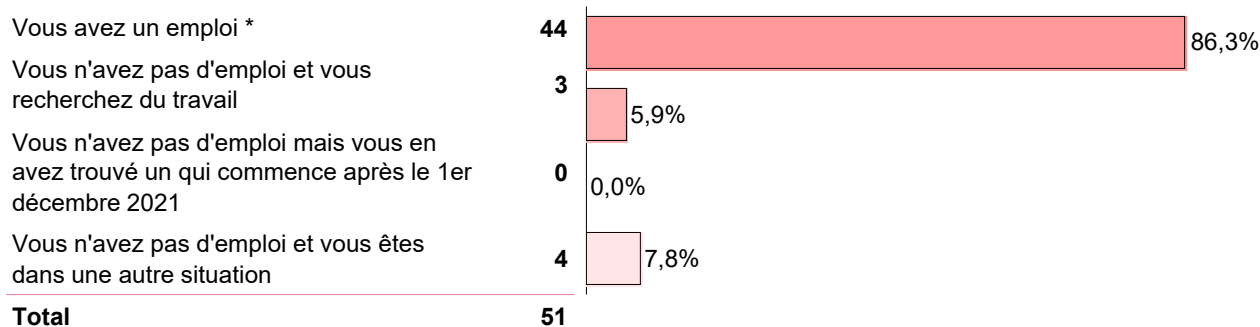


Taux d'emploi* : 78,3%

Taux de chômage : 22,7%**

Taux d'EDI* : 69,4%**

Situation professionnelle à 30 mois au 1er décembre 2021



Taux d'emploi* : 93,6%

Taux de chômage : 6,4%**

Taux d'EDI* : 70,5%**

* Taux d'emploi : en emploi / (en emploi + en recherche d'emploi + activité partielle + emploi qui commence après le 1er décembre) x100

** Taux de chômage : (en recherche d'emploi + emploi qui commence après le 1er décembre) / (en emploi + emploi activité partielle + en recherche d'emploi + emploi qui commence après le 1er décembre) x100

*** Taux d'EDI : Taux Emploi à durée Indéterminée = (CDI + fonctionnaires + indépendants) / total en emploi x 100

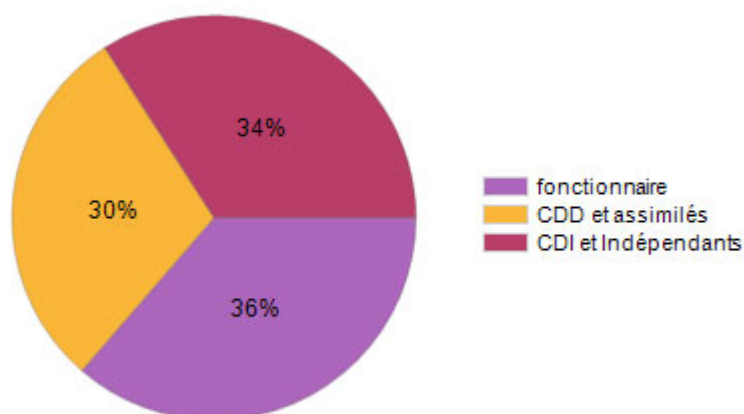
Description de l'activité professionnelle au 1er décembre 2021

Niveau de l'emploi occupé :

Personnel de catégorie A de la fonction publique	16
Personnel de catégorie C de la fonction publique	7
Ingénieur, cadre, professions intellectuelles supérieures	7
Emploi de niveau intermédiaire	5
Personnel de catégorie B de la fonction publique	4
Employé administratif d'entreprise, de commerce, personnel de service	3
Profession libérale	2
Total	44

Nombre de réponses : 44

Statut de l'emploi ou type de contrat de travail :



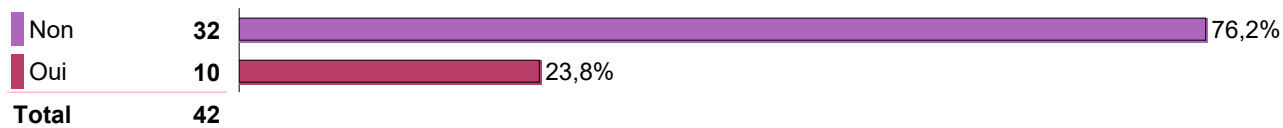
Quotité de l'emploi :

Temps plein	37	84,1%
Temps partiel	7	15,9%
Total	44	

Pour quelle raison principale travaillez-vous à temps partiel au 1er décembre 2021 ?

Vous n'avez pas la possibilité de travailler davantage avec votre emploi	3
Pour exercer une autre activité professionnelle	2
Pour suivre des études ou une formation	2
Total	7

Fonctions d'encadrement :

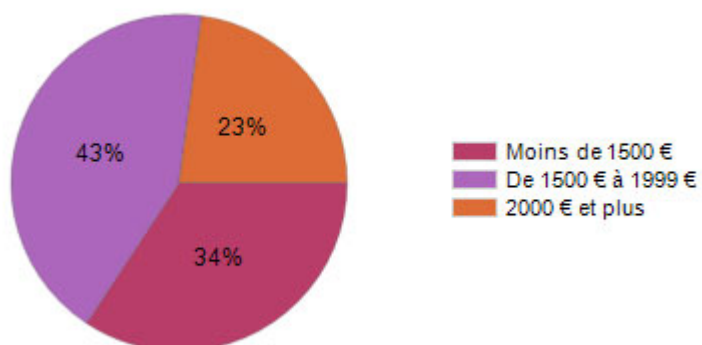


Nombre de réponses : 35

Salaires (nets) :

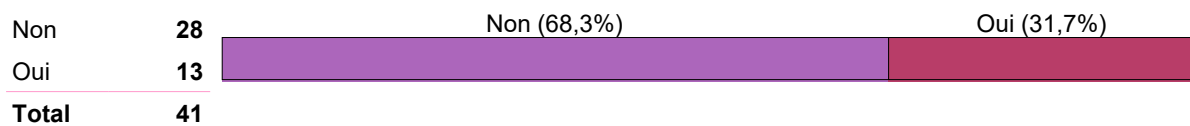
(base temps plein hors primes et 13ème mois)

Moyenne = 1718 € Médiane = 1700 €



* Salaire médian : salaire tel que la moitié des salariés perçoit moins et l'autre moitié perçoit plus

Primes :



L'employeur :

La fonction publique	27
Une entreprise privée	7
Une association ou un organisme à but non lucratif	6
Une société d'économie mixte	1
Vous même	1
Une entreprise publique	1
Total	44

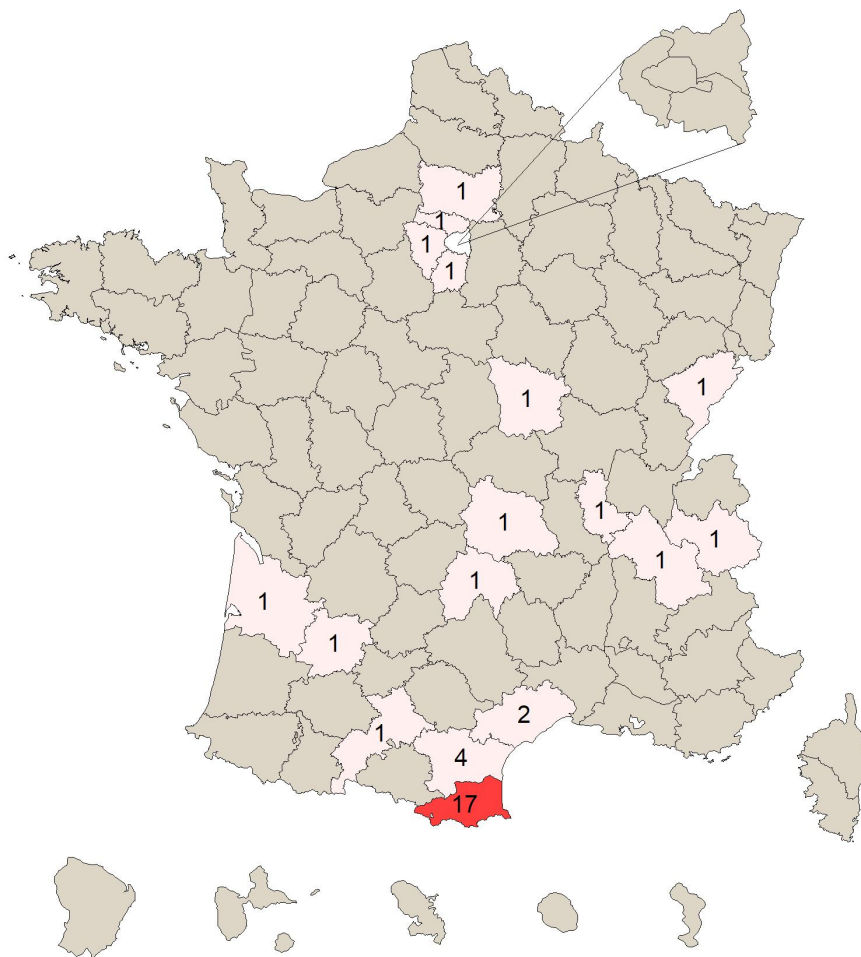
Secteur d'activités :

Enseignement	18
Administration publique (hors enseignement)	9
Autres activités de service	3
Construction	3
Commerce, transports, hébergement et restauration	3
Santé humaine et action sociale	2
Activités spécialisées, scientifiques et techniques	1
Activités de services administratifs et de soutien	1
Arts, spectacles et activités récréatives	1
Activités immobilières	1
Agriculture, sylviculture et pêche	1
Information et communication (y compris informatique)	1
Total	44

En bref :

- Le salaire moyen est de 1718 euros
- 36% sont fonctionnaires et 34% en CDI
- 61% des diplômés travaillent dans la fonction publique et 16% dans le privé
- 41% travaillent dans les domaines de l'enseignement et 20% dans l'administration publique
- 84% travaillent à temps plein

Localisation de l'emploi :

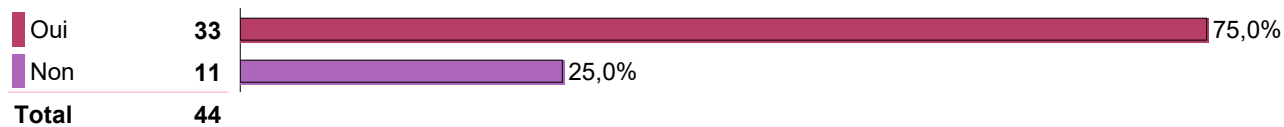


En bref :

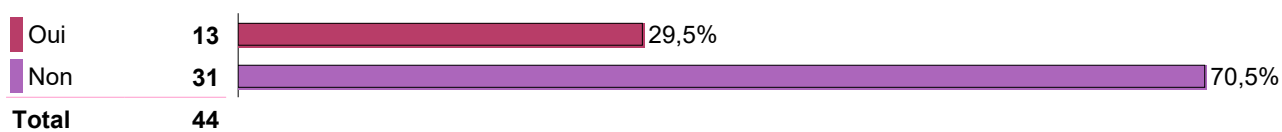
- 45% des diplômés travaillent dans les PO
- 63% en Occitanie
- 37% reste de la France (hors Occitanie)

Considération de l'activité professionnelle au 1er décembre 2021

Considérez-vous cet emploi comme stable ?

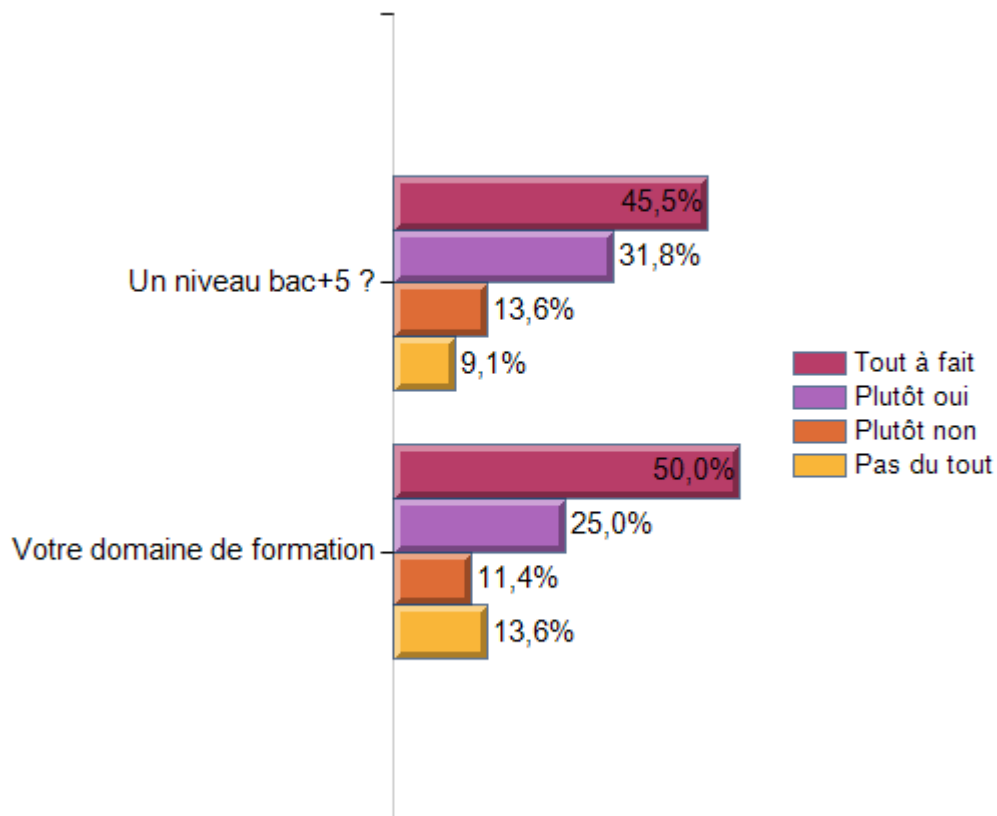


Avez-vous l'intention de changer d'emploi dans un avenir proche ?



L'emploi que vous occupez au 1er décembre 2021, correspond-il à :

Nombre de réponses : 44



Etes-vous satisfait(e) dans votre emploi ?

Nombre de réponses : 44

