



Devenir à 18 et 30 mois des diplômés de Licence professionnelle 2018-2019

Enquête réalisée en 2021-2022

Domaine Sciences Humaines et Sociales (SHS)

Répartition des répondants par diplôme

LSH : AISP, Accompagnement Insertion Sociale et Professionnelle	21	39,6%
LSH : Guide Conférencier	13	24,5%
IUT : SIG WEB, Système d'Information Géographique Orienté Web	10	18,9%
IUT : TIG, Traitement de l'Information Géographique	9	17,0%
Total	53	

82 diplômés

53 répondants

* Taux de retour brut : 65%

Taux d'emploi* : 86,3%

Taux de chômage*** : 13,7%

* Taux de retour brut : répondants / (nb diplômés) x100

** Taux d'emploi à 30 mois : en emploi / (en emploi + en recherche d'emploi + emploi qui commence après le 1er décembre) x100

*** Taux de chômage à 30 mois : (en recherche d'emploi + emploi qui commence après le 1er décembre) / (en emploi + emploi activité partielle (Covid) + en recherche d'emploi + emploi qui commence après le 1er décembre) x100

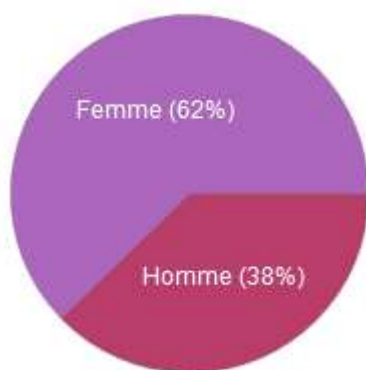
Principales caractéristiques des répondants

Nombre de réponses : 53

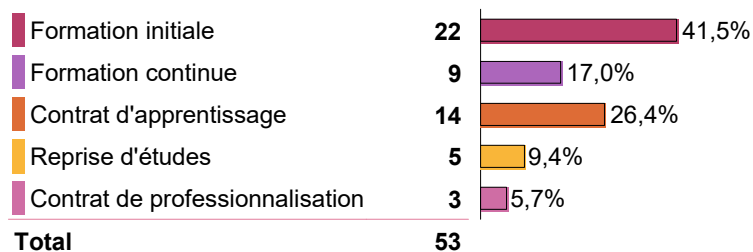
Age :

Moyenne = 31
Min = 23 Max = 57

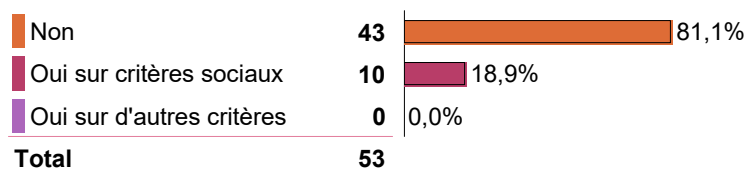
Genre :



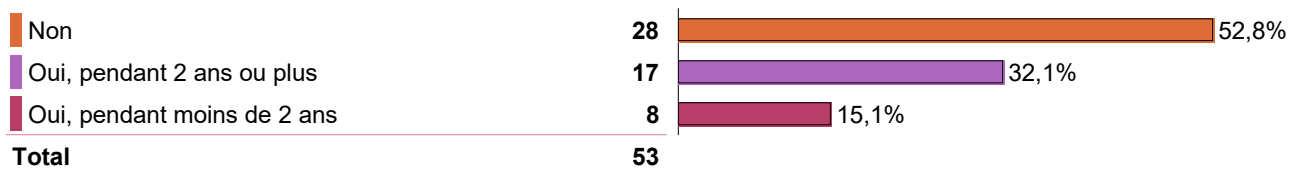
Régime d'inscription :



Obtention d'une bourse :



Entre le baccalauréat et l'obtention de votre LP, avez-vous interrompu vos études ?



Avez-vous réussi un concours de la fonction publique (avant, pendant ou après la LP) ?



Poursuite d'études après la LP et temps d'accès à l'emploi

Nombre de réponses : 53

Poursuite d'études :

En 2019-2020

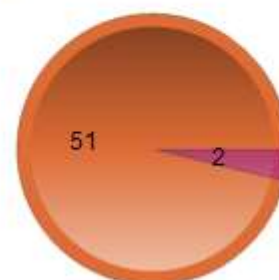
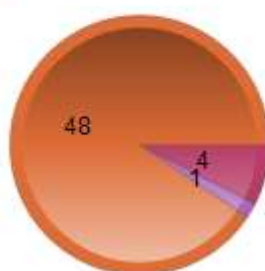
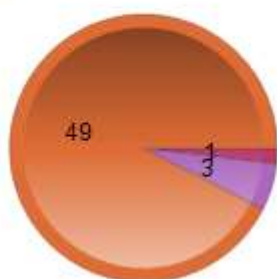
En 2020-2021

En 2021-2022

Oui, en master
Oui, dans une autre formation
Non

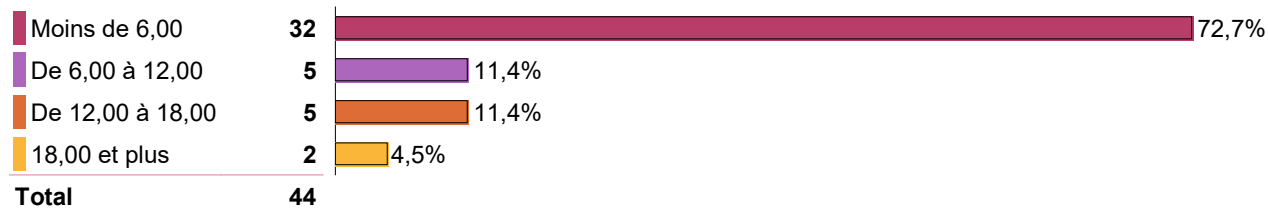
Oui, en master
Oui, dans une autre formation
Non

Oui, en master
Oui, dans une autre formation
Non



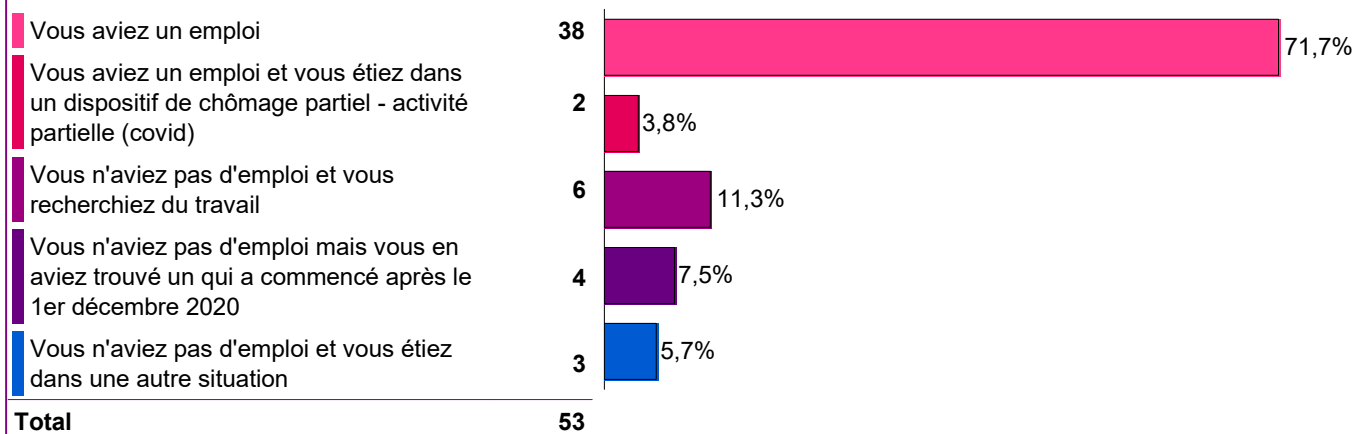
Temps d'accès au premier emploi :

Moyenne = 4,8



Situations professionnelles à 18 et 30 mois

Situation professionnelle à 18 mois au 1er décembre 2020

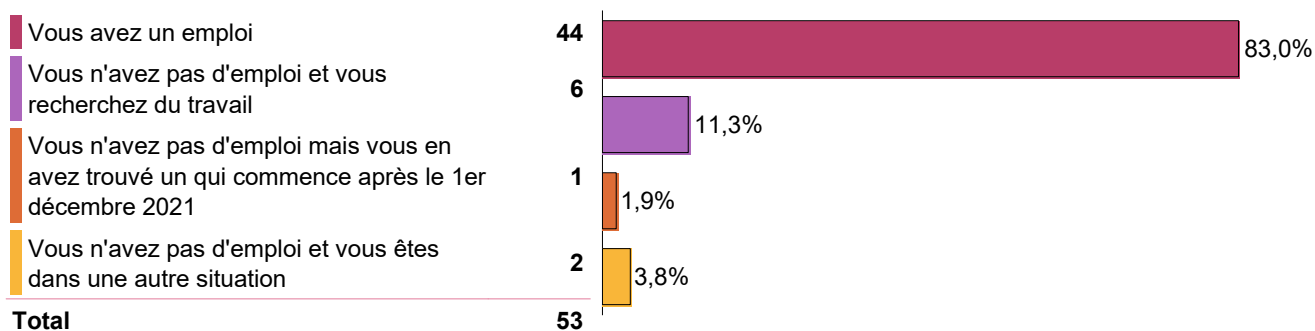


Taux d'emploi* : 80%

Taux de chômage : 20,8%**

Taux d'EDI* : 65%**

Situation professionnelle à 30 mois au 1er décembre 2021



Taux d'emploi* : 86,3%

Taux de chômage : 13,7%**

Taux d'EDI* : 65,9%**

* Taux d'emploi : en emploi / (en emploi + en recherche d'emploi + activité partielle + emploi qui commence après le 1er décembre) x100

** Taux de chômage : (en recherche d'emploi + emploi qui commence après le 1er décembre) / (en emploi + emploi activité partielle + en recherche d'emploi + emploi qui commence après le 1er décembre) x100

*** Taux d'EDI : Taux Emploi à durée Indéterminée = (CDI + fonctionnaires + indépendants) / total en emploi x 100

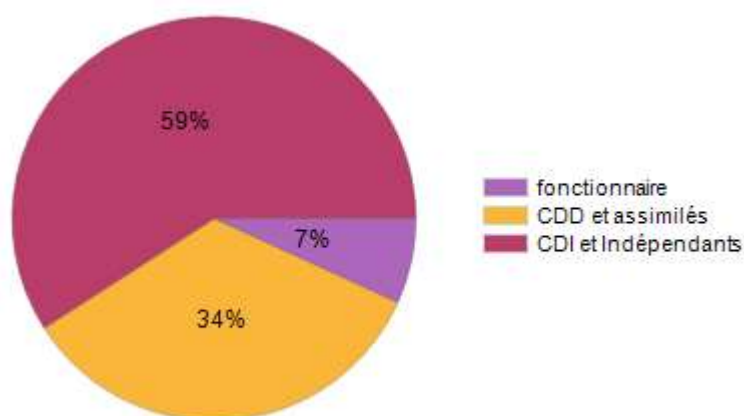
Description de l'activité professionnelle au 1er décembre 2021

Niveau de l'emploi occupé :

Emploi de niveau intermédiaire	22
Personnel de catégorie B de la fonction publique	6
Employé administratif d'entreprise, de commerce, personnel de service	5
Profession libérale	4
Ingénieur, cadre, professions intellectuelles supérieures	3
Personnel de catégorie A de la fonction publique	2
Personnel de catégorie C de la fonction publique	2
Total	44

Nombre de réponses : 44

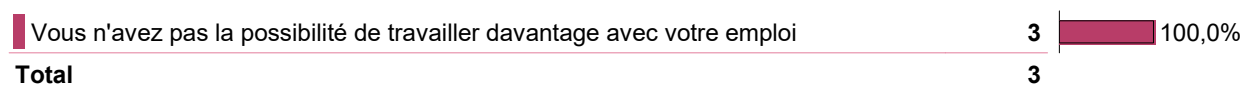
Statut de l'emploi ou type de contrat de travail :



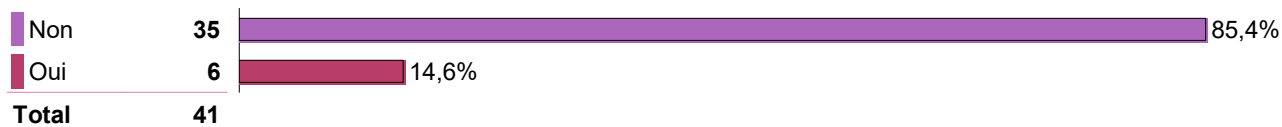
Quotité de l'emploi :



6_8 - Pour quelle raison principale travaillez-vous à temps partiel au 1er décembre 2021 ?



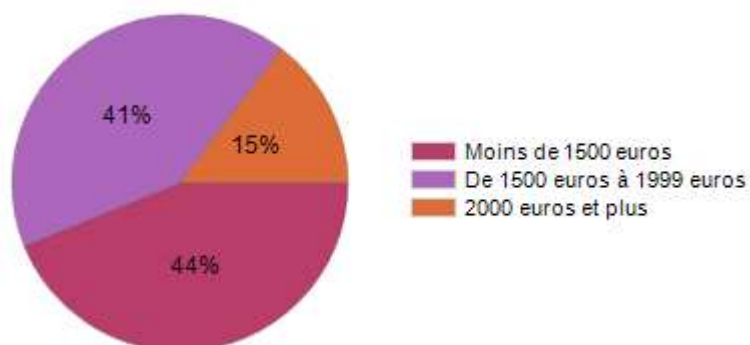
Fonctions d'encadrement :



Nombre de réponses : 44

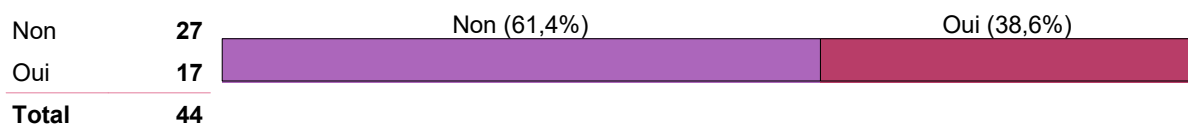
Salaires (nets) : (base temps plein hors primes et 13ème mois)

Moyenne = 1673 euros Médiane = 1500 euros



* Salaire médian : salaire tel que la moitié des salariés perçoit moins et l'autre moitié perçoit plus

Primes :



L'employeur :

Une entreprise privée	22
La fonction publique	10
Une association ou un organisme à but non lucratif	5
Une personne exerçant une profession libérale ou un indépendant	4
Une entreprise publique	3
Total	44

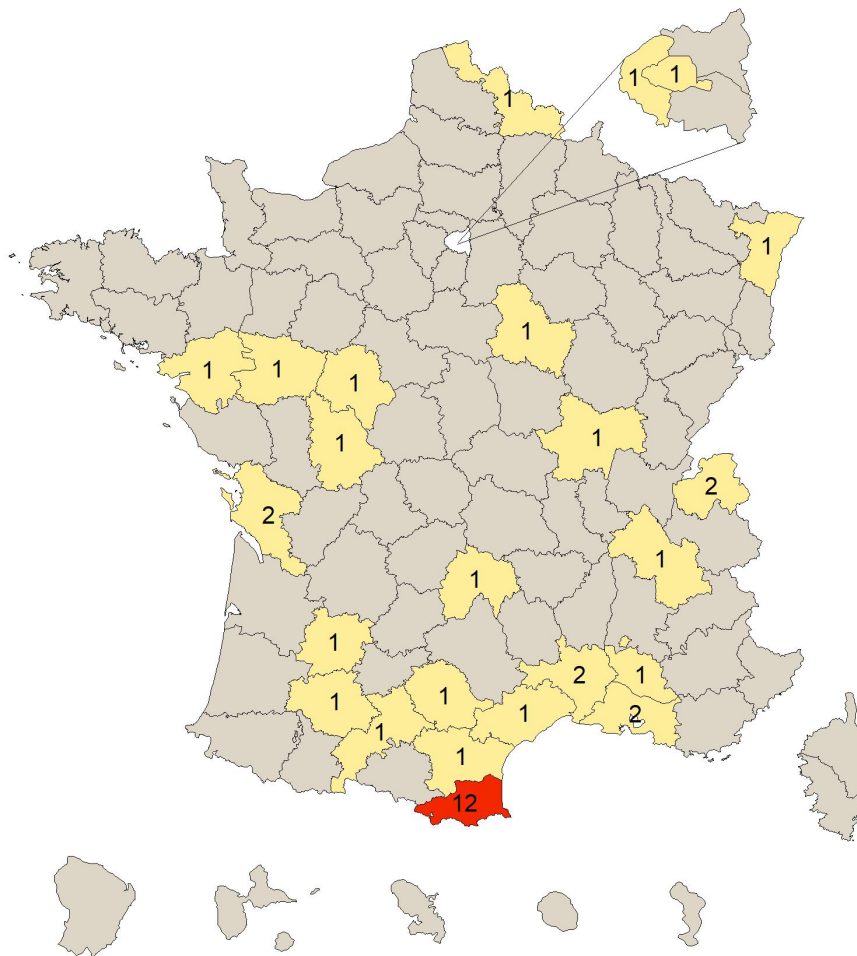
Secteur d'activités :

Administration publique (hors enseignement)	9
Information et communication (y compris informatique)	8
Santé humaine et action sociale	7
Arts, spectacles et activités récréatives	5
Activités spécialisées, scientifiques et techniques	3
Agriculture, sylviculture et pêche	3
Construction	3
Enseignement	3
Activités financières et d'assurance	1
Autres activités de service	1
Commerce, transports, hébergement et restauration	1
Total	44

En bref :

- Le salaire moyen est de 1673 euros
- 59% sont en CDI et 34% en CDD
- 50% travaillent dans le privé et 23% dans la fonction publique
- 20,5% sont dans l'administration publique, 18% dans le domaine de la communication et 16% dans le santé/action sociale
- 93% travaillent à temps plein

Localisation de l'emploi :



En bref :

- 50% des diplômés travaillent en Occitanie
- 32% dans les PO
- 50% dans les autres départements (hors Occitanie)
- Aucun à l'étranger

Considération de l'activité professionnelle au 1er décembre 2021

Considérez-vous cet emploi comme stable ?

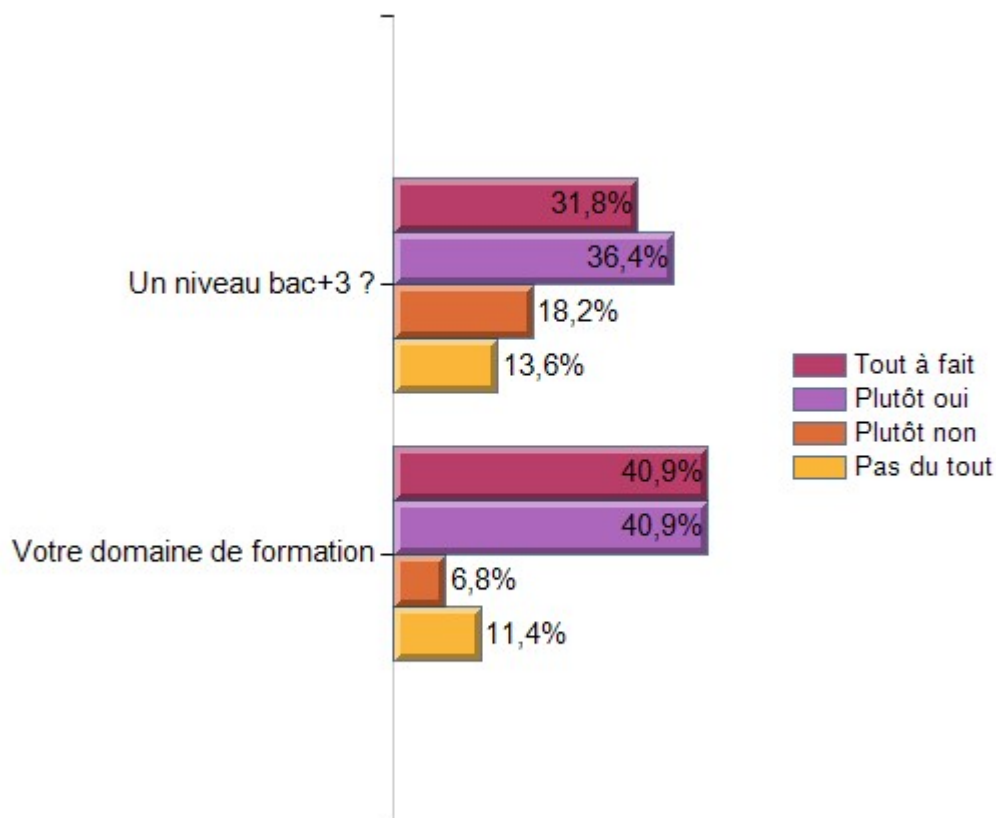


Avez-vous l'intention de changer d'emploi dans un avenir proche ?



L'emploi que vous occupez au 1er décembre 2021, correspond-il à :

Nombre de réponses : 44



Etes-vous satisfait(e) dans votre emploi ?

Nombre de réponses : 44

