



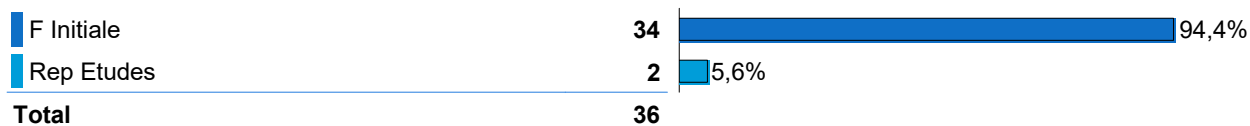
Enquête Evaluation des formations 2021/2022

L1 Sciences de la vie (SV) -
Sciences de la Vie et de la Terre (SVT)

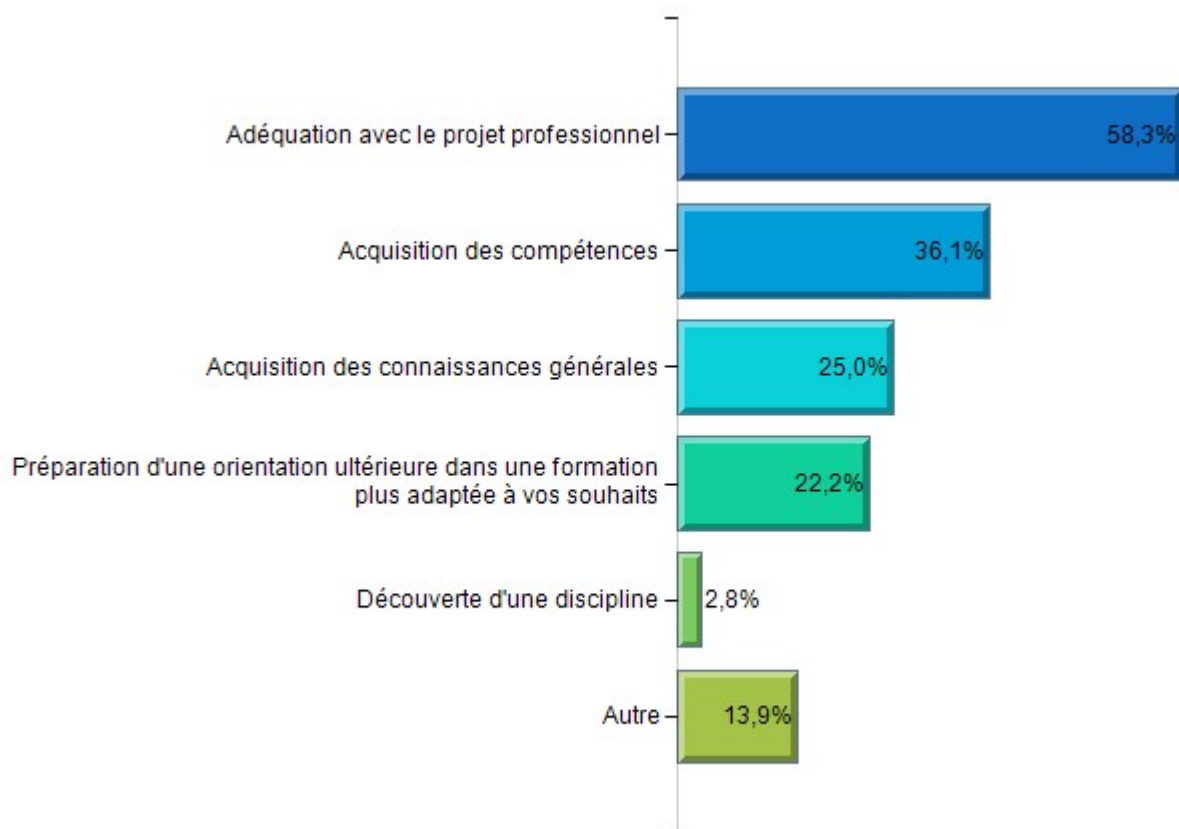
Nombre de répondants : 36

Formations SEE

Quel est votre statut ?




Pourquoi avoir choisi principalement cette formation ?

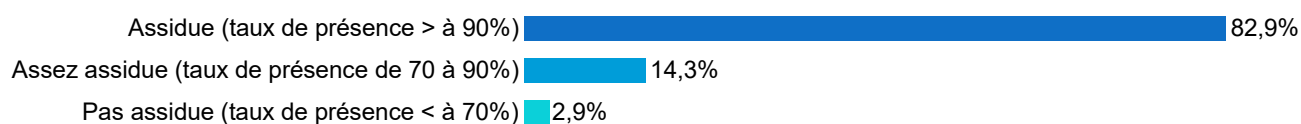


Formations SEE

Quel outil de communication vous a le mieux renseigné(e) sur votre formation ?




Avez-vous assisté(e) aux enseignements de manière ?



Pour votre travail personnel, par semaine, en dehors des cours, vous consacrez, en moyenne ?

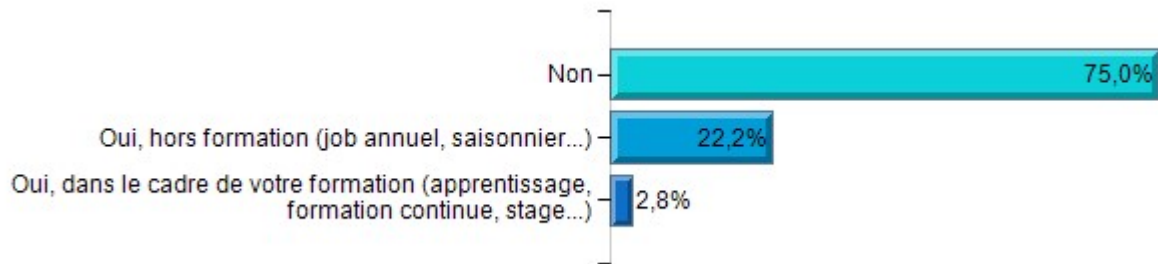
Moins de 5 heures	6
De 5 heures à 6 heures	5
De 7 heures à 9 heures	6
De 10 heures à 15 heures	6
16 heures et plus	9
Total	32

Cette charge de travail vous semble ?

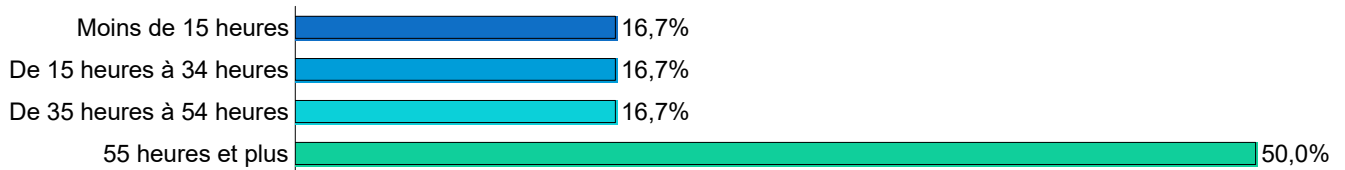


Formations SEE

Avez-vous une activité professionnelle rémunérée ?



Nombre d'heures travaillées par semaine pour l'activité professionnelle rémunérée ?



Etes-vous satisfait(e) ?

Des conditions d'admission à la formation ?



De l'exactitude des informations du livret d'études et des maquettes ?



De la communication des informations sur la formation ?



Des poursuites d'études affichées ?



Des débouchés professionnels affichés ?



Etes-vous satisfait(e) au niveau de l'organisation et du déroulement de la formation ?

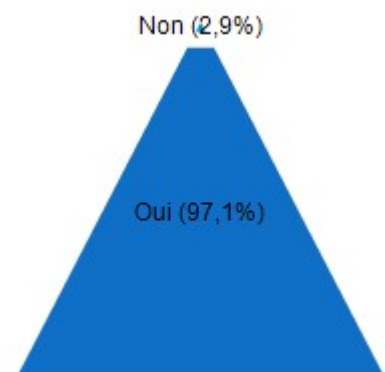
De l'emploi du temps?



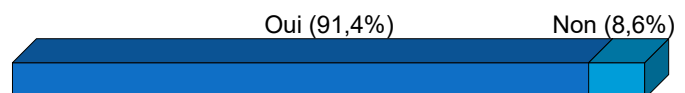
Du nombre d'heures de cours par semaine ?



De la réalisation des heures prévues dans la maquette ?




De la disponibilité des enseignants ?




Etes-vous satisfait(e) au niveau de l'organisation et du déroulement de la formation ?

La répartition entre contrôle continu et examen terminal est-elle satisfaisante ?




Etes-vous satisfait(e) au niveau de l'organisation et du déroulement de la formation ?

Les évaluations sont-elles bien liées aux enseignements dispensés ?



Les conditions d'examens sont-elles bonnes ?

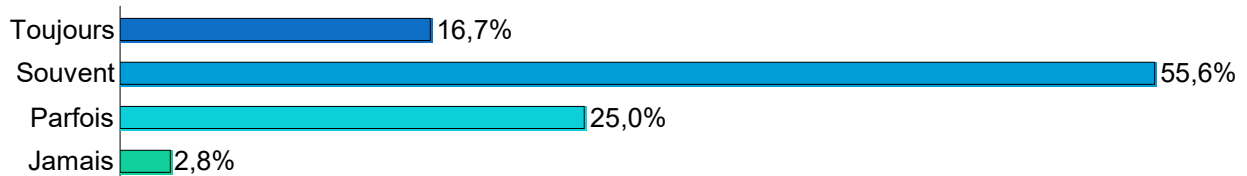


Les périodes de révision sont-elles suffisantes ?




Etes-vous satisfait(e) au niveau de l'organisation et du déroulement de la formation ?

Les durées d'examens sont-elles adaptées aux évaluations ?



Après correction, les copies d'examens sont-elles facilement accessibles ?

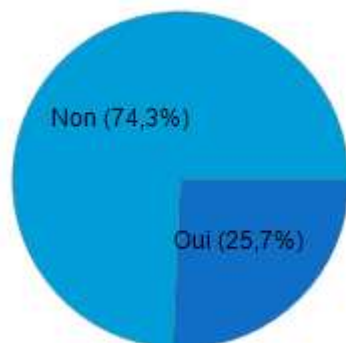


Avez-vous eu un retour sur vos examens (corrections, explications,...) ?

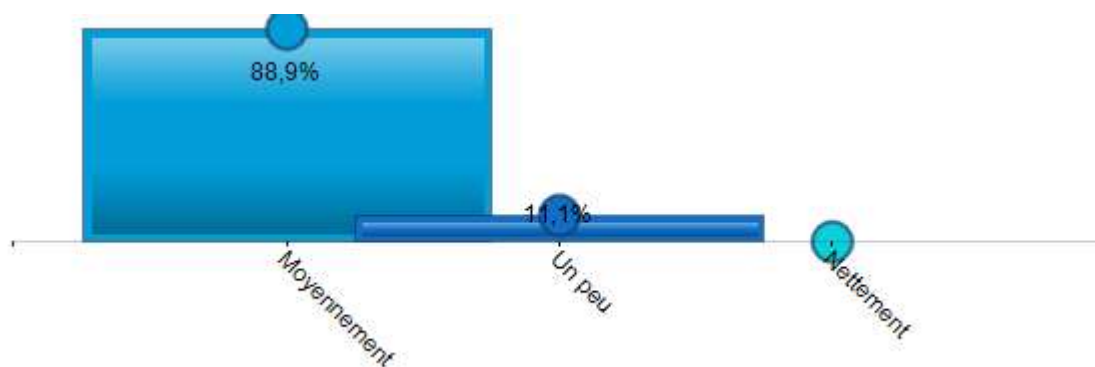


Rencontrez-vous les difficultés suivantes ?

Inéquation avec votre projet ? (Orientation, manque de concret)



A quelle échelle ?



Vous êtes-vous senti(e) accompagné(e) grâce aux dispositifs d'aide ?




Rencontrez-vous les difficultés suivantes ?

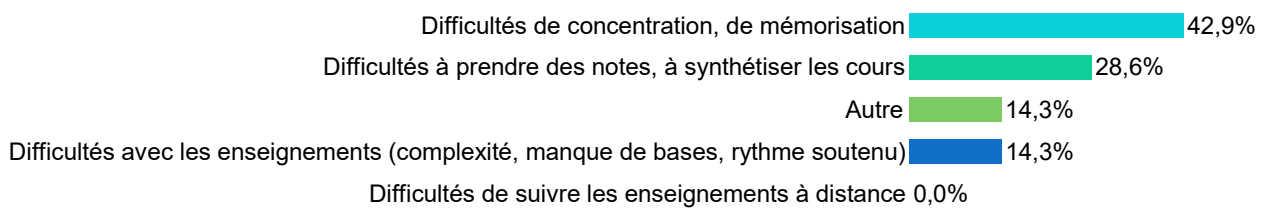
D'ordre pédagogique ?



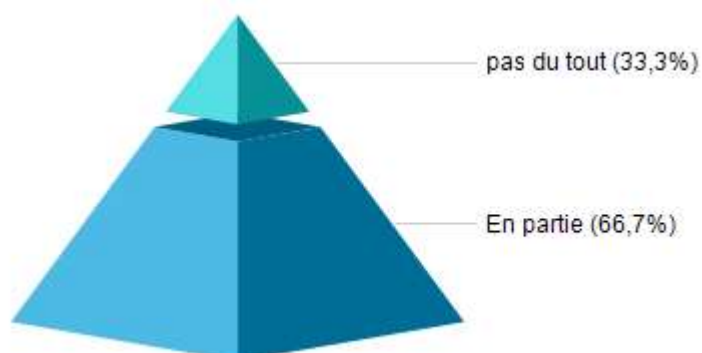
A quelle échelle ?



De quels types ?

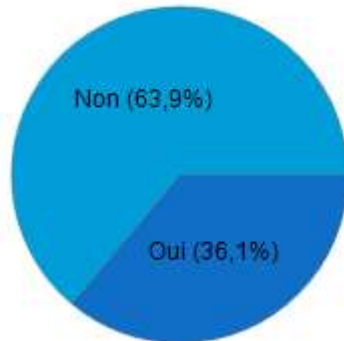


Vous êtes-vous senti(e) accompagné(e) grâce aux dispositifs d'aide ?

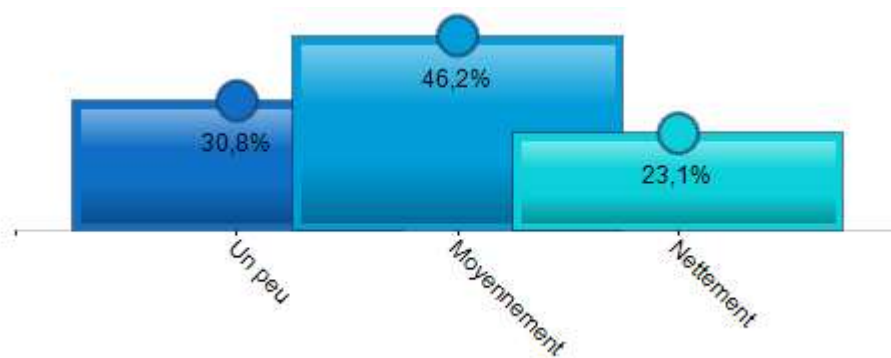


Rencontrez-vous les difficultés suivantes ?

D'ordre familiales et/ou santé et/ou financières ?



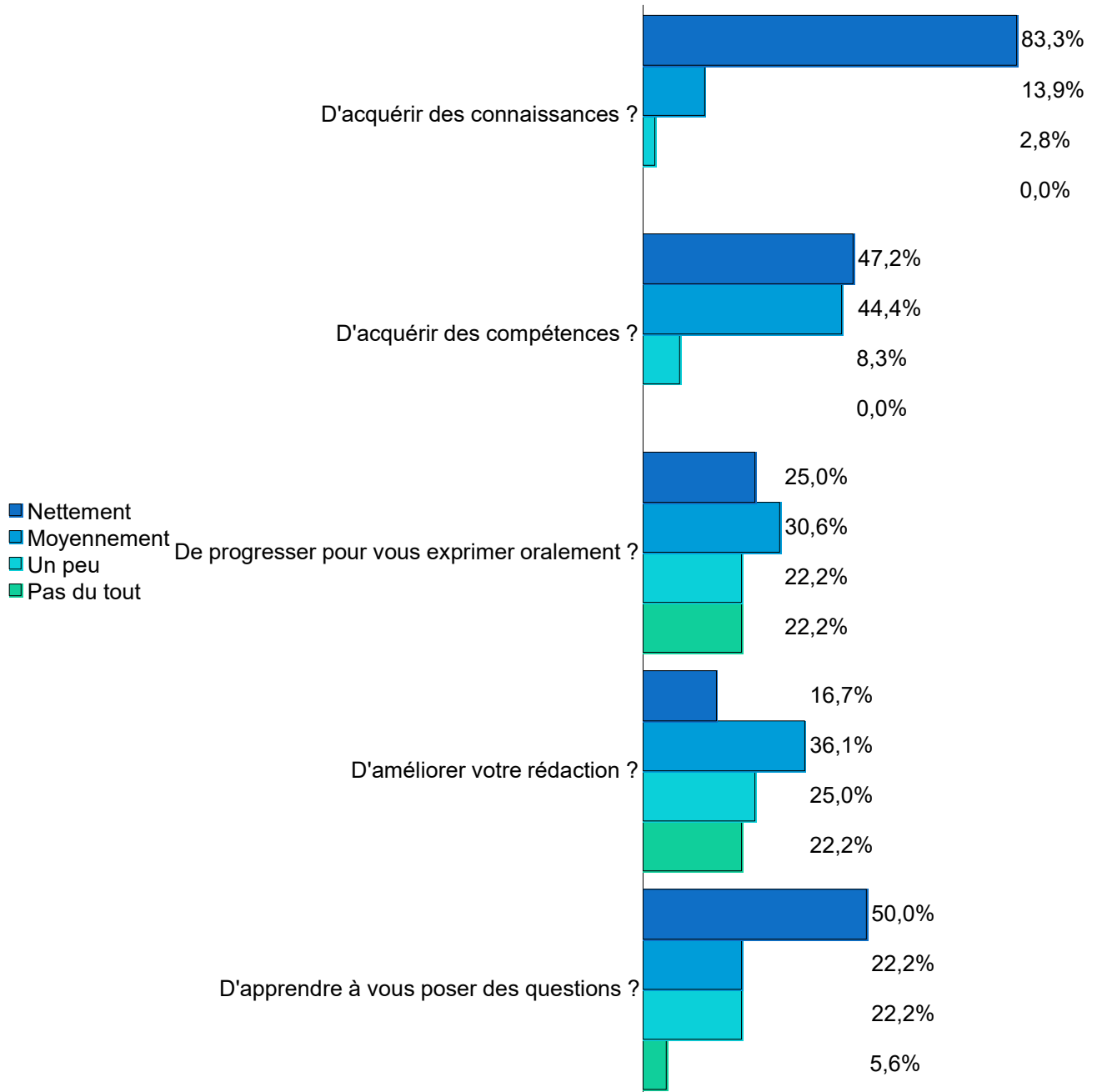
A quelle échelle ?



Vous êtes-vous senti(e) accompagné(e) grâce aux dispositifs d'aide ?

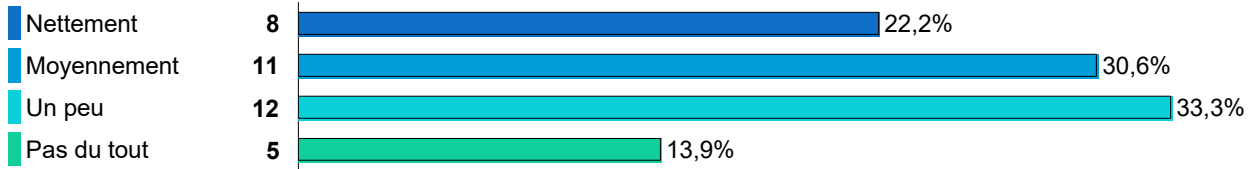


Votre formation vous a-t-elle permis ?

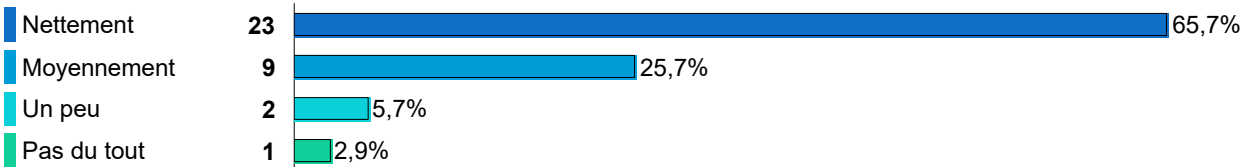


Votre formation vous a-t-elle permis ?

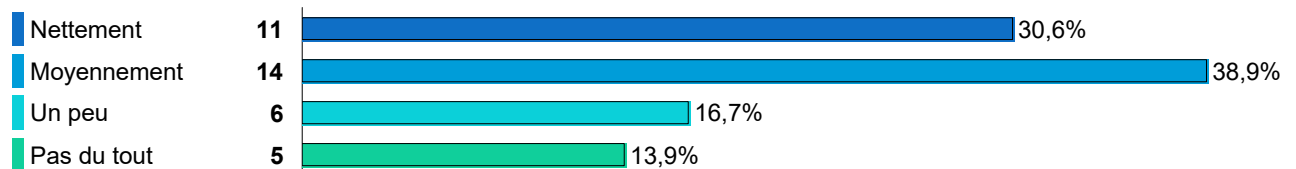
D'apprendre à travailler en groupe ?



D'acquérir davantage d'autonomie ?



D'apprendre à synthétiser ?

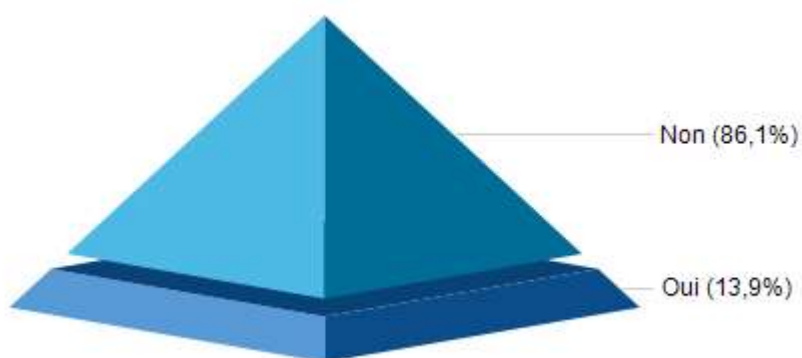


De formaliser votre projet professionnel ?



Formations SEE

En avez-vous parlé à vos délégués pour en faire part lors des conseils de perfectionnement ?



Recommanderiez-vous cette formation ?

