



Devenir des diplômés de Master 2 2021-2022

Il s'agit d'une enquête pilotée par le Ministère de l'Enseignement Supérieur, de la Recherche et de l'Innovation, réalisée à l'UPVD par la Cellule d'Aide au Pilotage / Contrôle de gestion dans le cadre de ses missions d'Observatoire Vie Etudiante (OVE).

Cette enquête concerne l'ensemble des diplômés de master 2 et porte notamment sur les poursuites d'études et l'insertion professionnelle à trois périodes différentes après l'obtention du diplôme. Les résultats font l'objet d'une analyse générale et par domaine.

Cette enquête a été réalisée entre le 1er décembre 2023 et le 30 mars 2024 par voies électronique et téléphonique. Le taux de retour brut du panel ministère* est de 57,5%; Le taux de retour du panel complet ** pour l'UPVD s'élève à 52%

| Domaine | Formation | Nb de diplômés | Nb de répondants | Taux de retour |
|-------------------------------------|---|----------------|------------------|----------------|
| ARTS, LETTRES, LANGUES (ALL) | LSH - LEA, Langues et affaires internationales | 18 | 13 | 72% |
| | LSH - SCIENCES DU LANGAGE, Didactique des Langues, Français Langue Etrangère (FLE) | 13 | 4 | 31% |
| | LSH - Etudes culturelles | 6 | 3 | 50% |
| | LSH - ALC, Etudes Anglophones, mundus Crossways | 13 | 0 | 0% |
| | Domaine ARTS, LETTRES, LANGUES | 50 | 20 | 40% |
| DROIT, ECONOMIE, GESTION (DEG) | IAE - MANAGEMENT, Administration des entreprises (MAE) | 69 | 39 | 57% |
| | IAE - MANAGEMENT, Management et Commerce International (MCI) | 37 | 17 | 46% |
| | IAE - GESTION DE PRODUCTION, LOGISTIQUE, ACHATS (GPLA) | 34 | 19 | 56% |
| | IAE - MONNAIE, BANQUE, FINANCE, ASSURANCE, Banque, Patrimoine, Assurance (MBFA) | 42 | 17 | 40% |
| | IAE - TOURISME, parcours MDOT, MDT, MACT | 67 | 33 | 49% |
| | SJE - DROIT COMPARE, Droit international des échanges dans les espaces francophones | 40 | 17 | 43% |
| | SJE - DEU - DROIT DE L'URBANISME ET DU DEVELOPPEMENT DURABLE (DU&DD) | 35 | 18 | 51% |
| | SJE - DROIT PRIVE, JUSTICE, PROCES ET PROCEDURES, Droit du contentieux | 20 | 14 | 70% |
| | SJE - DROIT DE L'IMMOBILIER, droits des biens et promotion immobilière | 60 | 26 | 43% |
| | SJE - DROIT DES AFFAIRES, Droit économique et du marché, national et international | 33 | 14 | 42% |
| | SJE - DROIT PUBLIC, Administration publique | 24 | 17 | 71% |
| | Domaine DROIT, ECONOMIE, GESTION | 461 | 231 | 50% |
| SCIENCES HUMAINES ET SOCIALES (SHS) | LSH - METIERS DE L'ENSEIGNEMENT, Education et Formation | 41 | 19 | 46% |
| | LSH - CIVILISATIONS, CULTURES ET SOCIETES (CCS) | 13 | 7 | 54% |
| | LSH - URBANISME ET AMENAGEMENT, Urbanisme, Habitat et Aménagement | 18 | 11 | 61% |
| | LSH - ARCHEOLOGIE, Sciences pour l'archéologie, quaternaire et préhistoire | 8 | 7 | 88% |
| | LSH - HISTOIRE DE L'ART (HA) | 13 | 5 | 38% |
| | LSH - SOCIOLOGIE | 19 | 15 | 79% |
| | IAE - TOURISME MIRO | 11 | 6 | 55% |
| | IFCT - ETUDES EUROPEENNES ET INTERNATIONALES (EEI) | 3 | 3 | 100% |
| | Domaine SCIENCES HUMAINES ET SOCIALES | 126 | 73 | 58% |
| SCIENCES, TECHNOLOGIES, SANTE (STS) | SEE - BIODIVERSITE, ECOLOGIE ET EVOLUTION, BDD et B2I | 30 | 23 | 77% |
| | SEE - SCIENCES DE LA MER | 25 | 16 | 64% |
| | SEE - EEA ELECTRONIQUE, ENERGIE, AUTOMATIQUE | 23 | 9 | 39% |
| | SEE - METIERS DE L'ENSEIGNEMENT, Education et Formation | 15 | 8 | 53% |
| | SEE - ENERGIE | 19 | 10 | 53% |
| | SEE - CALCUL HAUTE PERFORMANCE, SIMULATION (CHPS) | 6 | 4 | 67% |
| | STAPS - ENTRAINEMENT ET OPTIMISATION DE LA PERFORMANCE SPORTIVE (EOPS) | 8 | 2 | 25% |
| | Domaine SCIENCES, TECHNOLOGIES, SANTE | 126 | 72 | 57% |
| MASTERS UPVD | Total | 763 | 396 | 51,9% |

*Le panel Ministère n'inclut pas tous les diplômés (exclusion des diplômés nés avant 1992, des étrangers...)

**Le panel complet comprend tous les diplômés sans exception

Le taux de retour de l'analyse ci-dessus est calculé sur la base d'un taux brut (répondants/nombre de diplômés)

Aucune analyse ne sera réalisée pour les formations qui ont un nombre de répondants inférieur ou égal à 5 (non-significative).

Enquête IP M2 2021-22 (23_24)

Principales caractéristiques des répondants

Age

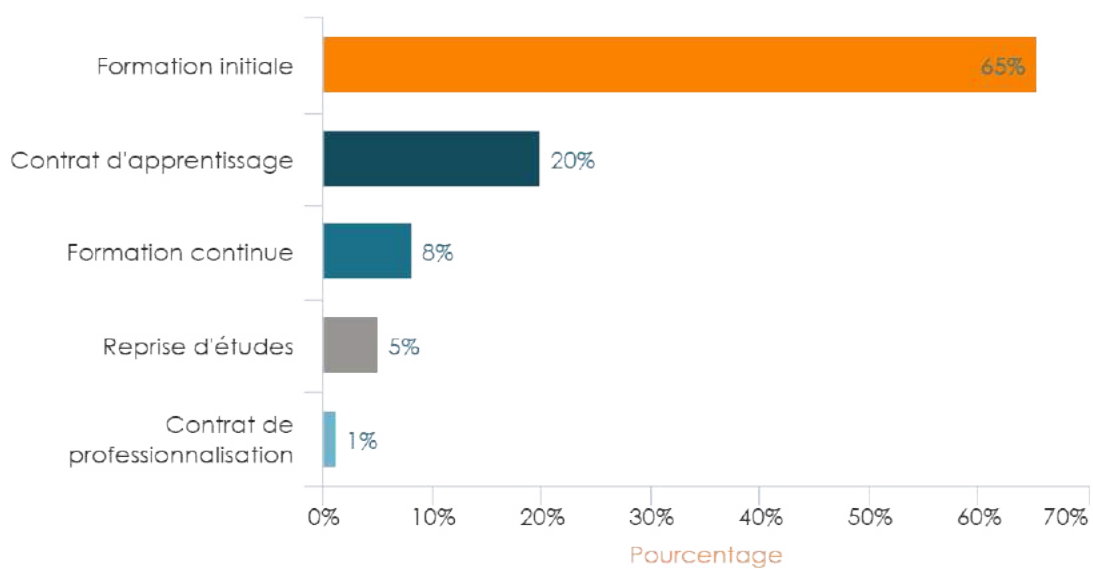
27,9

Moyenne

Genre

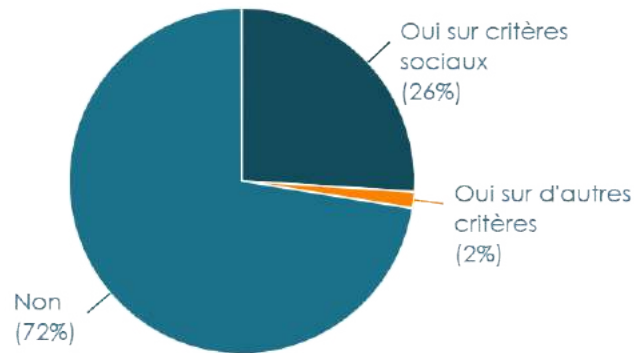


Régime d'inscription

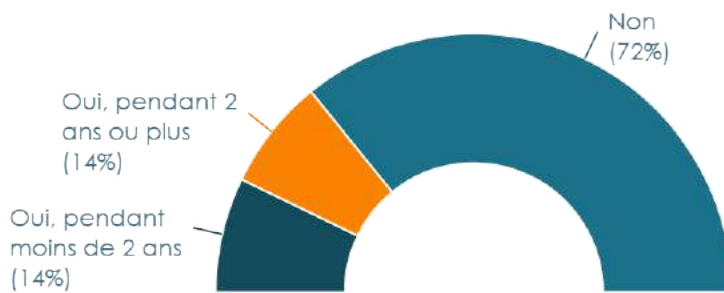


Enquête IP M2 2021-22 (23_24)

Durant l'année 2021-2022, avez-vous bénéficié d'une bourse ?



Entre le baccalauréat et l'obtention de votre diplôme en 2022, avez-vous interrompu vos études ?



Avez-vous réussi un concours de la fonction publique ? (avant, pendant ou après Master 2)

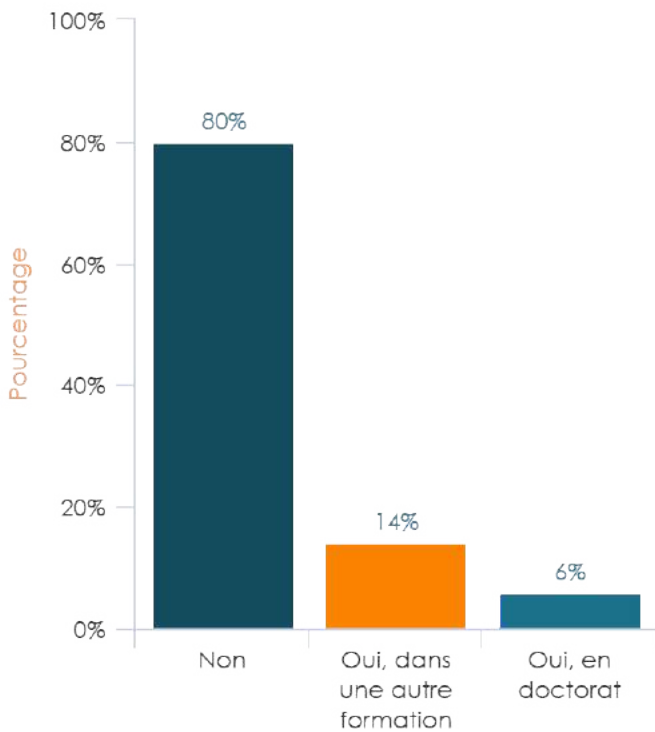


Enquête IP M2 2021-22 (23_24)

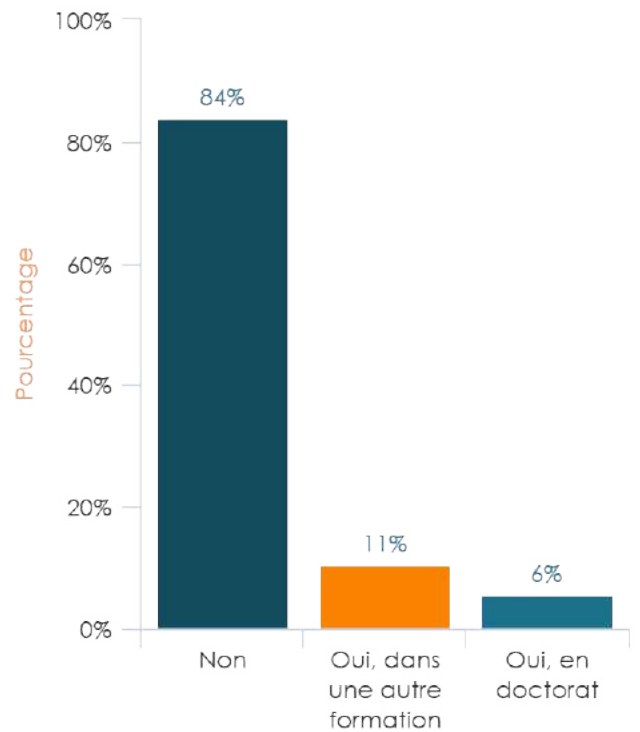
Poursuite d'études après le master et temps d'accès à l'emploi

Poursuite d'études

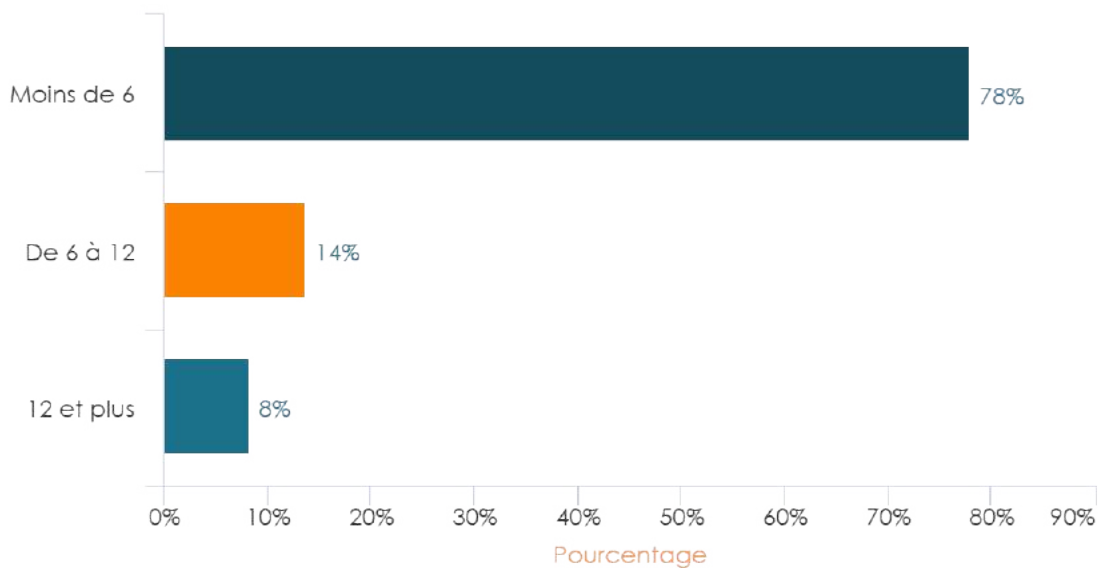
En 2022-2023 :



En 2023-2024 :



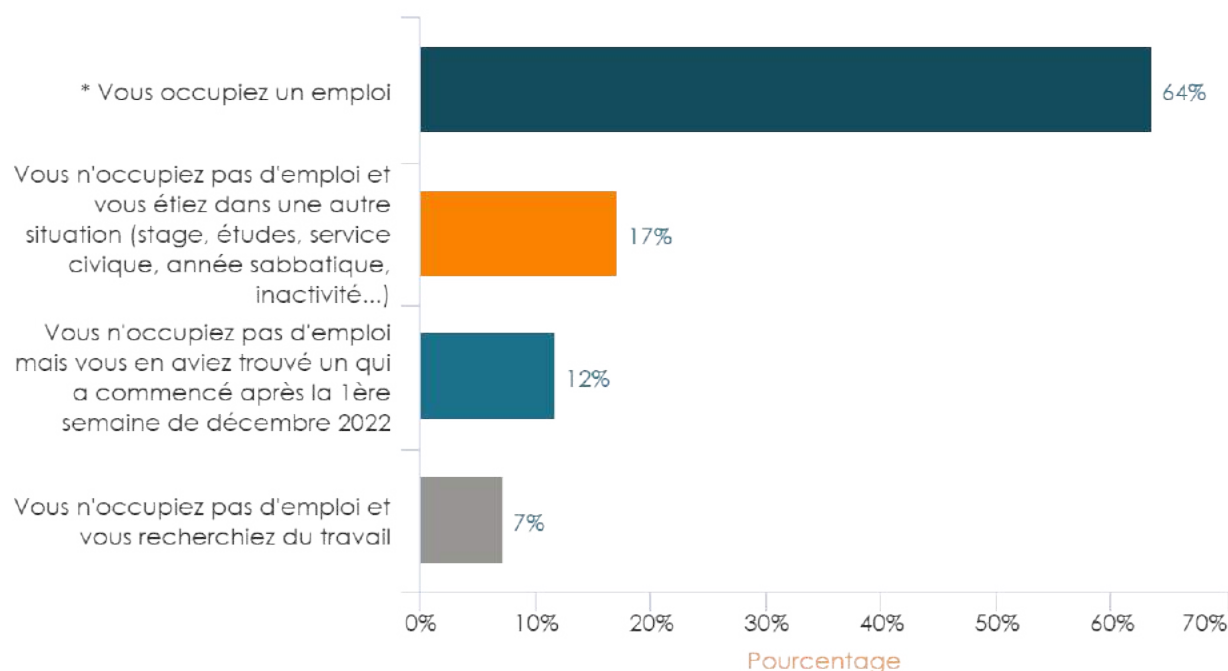
Temps d'accès au premier emploi



Enquête IP M2 2021-22 (23_24)

Situations professionnelles à 6, 12, et 18 mois

Situation professionnelle à 6 mois (1ère semaine de décembre 2022)

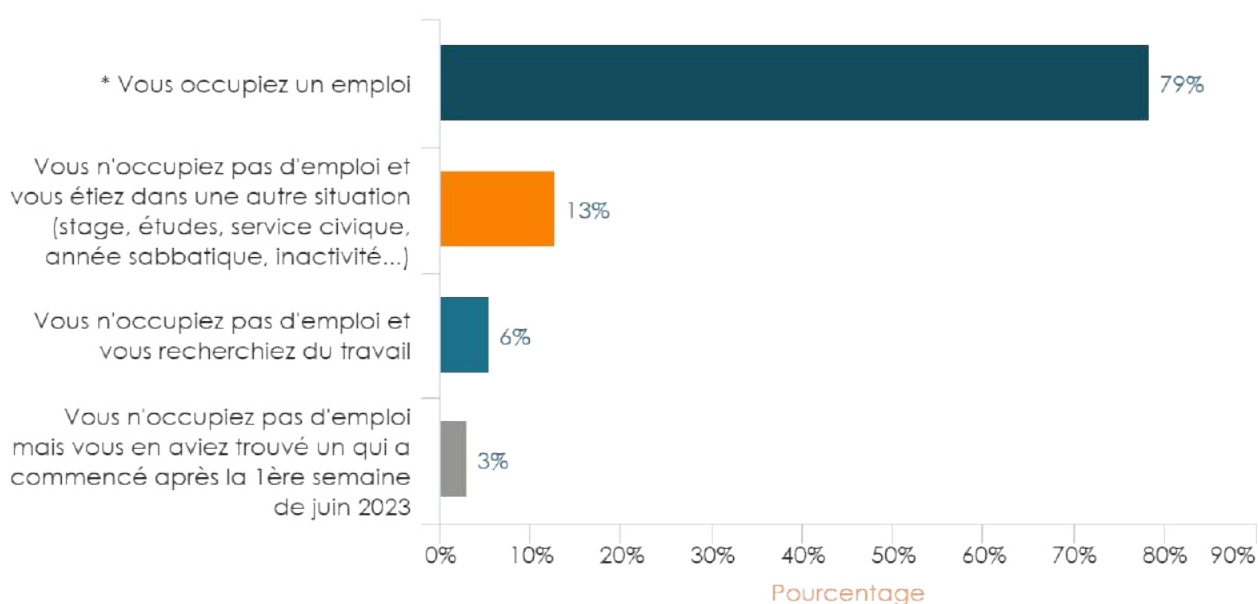


Taux d'emploi * : 76,8%

Taux de chômage ** : 23,2%

Taux d'EDI *** : 63,5%

Situation professionnelle à 12 mois (1ère semaine de juin 2023)



Taux d'emploi * : 90,1%

Taux de chômage ** : 9,9%

Taux d'EDI *** : 55,9%

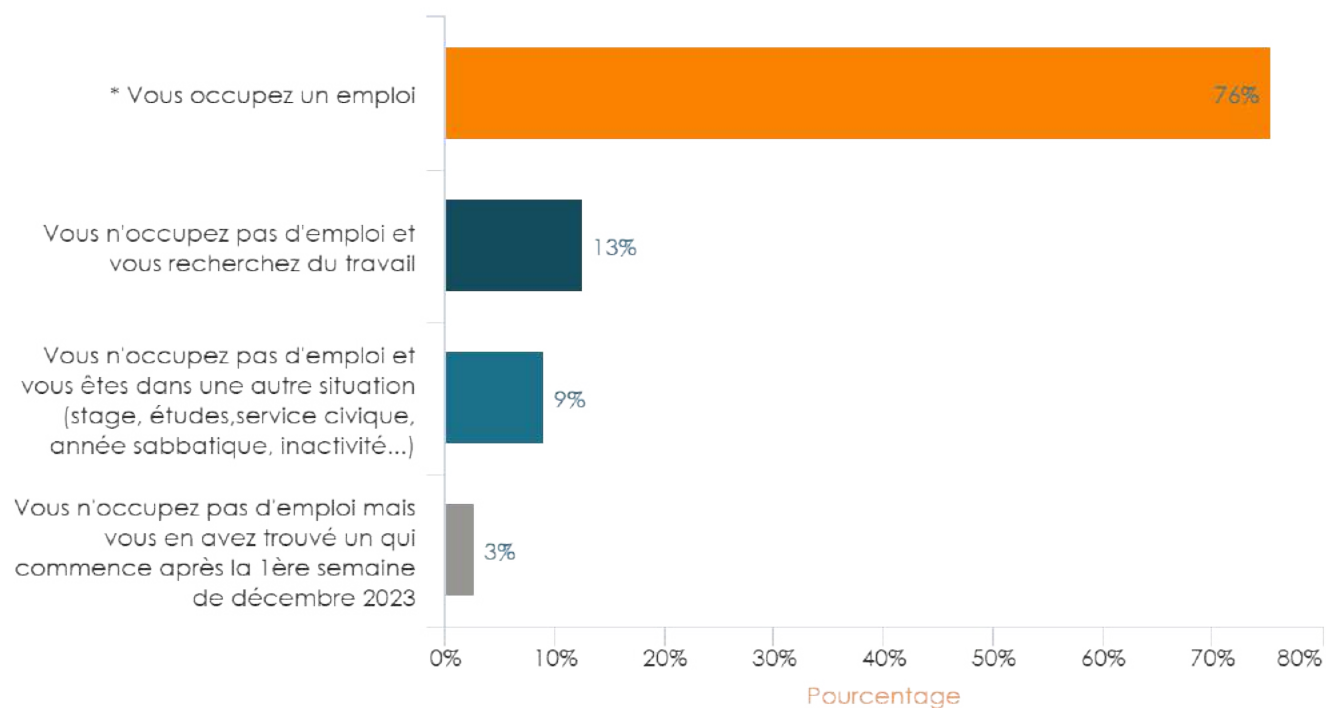
* Taux d'emploi : en emploi (dont partiel) / (en emploi + en recherche d'emploi + emploi qui commence après la première semaine citée) x100

** Taux de chômage : (en recherche d'emploi + emploi qui commence après la première semaine citée) / (en emploi + en recherche d'emploi + emploi qui commence après la première semaine citée) x100

*** Taux d'EDI : Taux Emploi à Durée Indéterminée = (CDI + fonctionnaires + indépendants) / total en emploi x 100

Enquête IP M2 2021-22 (23_24)

Situation professionnelle à 18 mois (1ère semaine de décembre 2023)



Taux d'emploi * : 83,1%

Taux de chômage ** : 16,9%

Taux d'EDI *** : 63,9%

* **Taux d'emploi** : en emploi (dont partiel) / (en emploi + en recherche d'emploi + emploi qui commence après la première semaine citée) x100

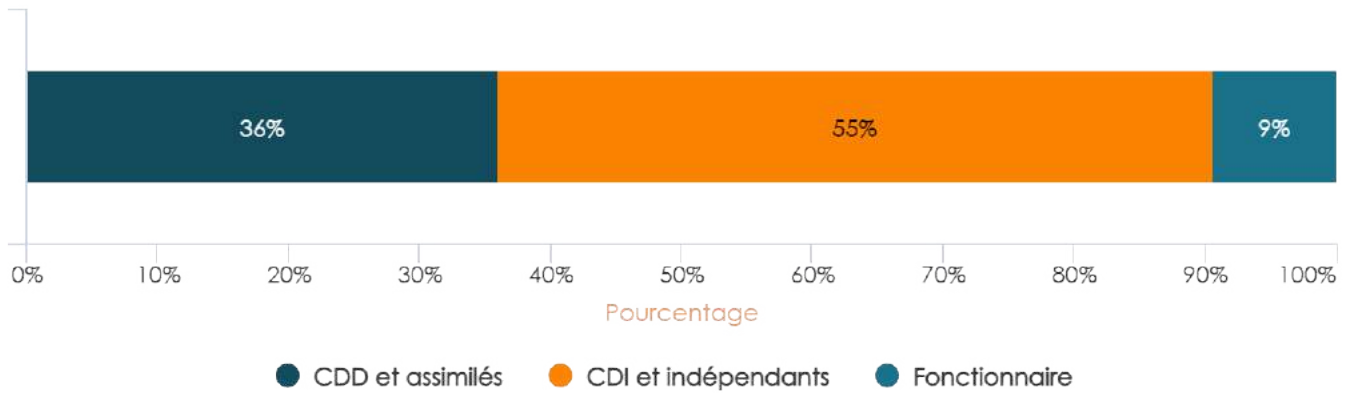
** **Taux de chômage** : (en recherche d'emploi + emploi qui commence après la première semaine citée) / (en emploi + en recherche d'emploi + emploi qui commence après la première semaine citée) x100

*** **Taux d' EDI** : Taux Emploi à Durée Indéterminée = (CDI + fonctionnaires + indépendants) / total en emploi x 100

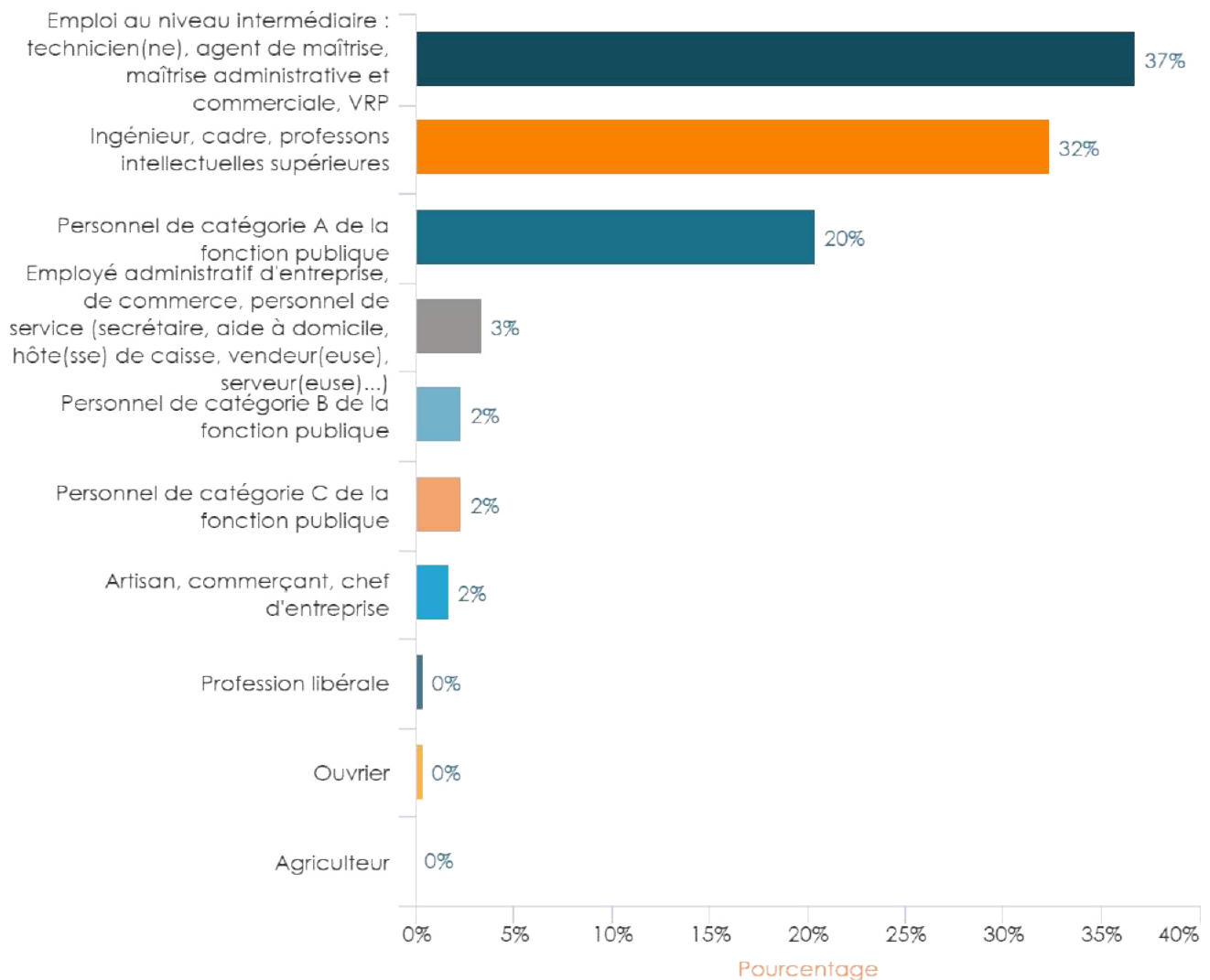
Enquête IP M2 2021-22 (23_24)

Description de l'activité professionnelle à 18 mois (1ère semaine de décembre 2023)

Statut de l'emploi ou type de contrat de travail



Niveau de l'emploi occupé

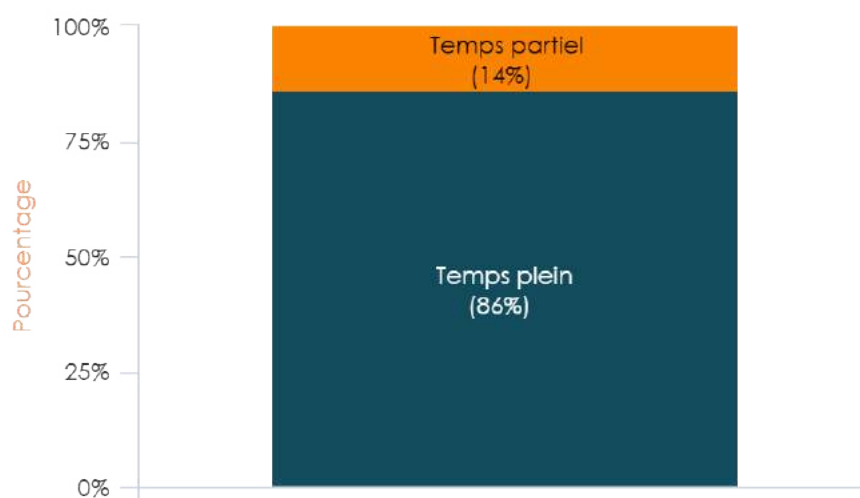


Enquête IP M2 2021-22 (23_24)

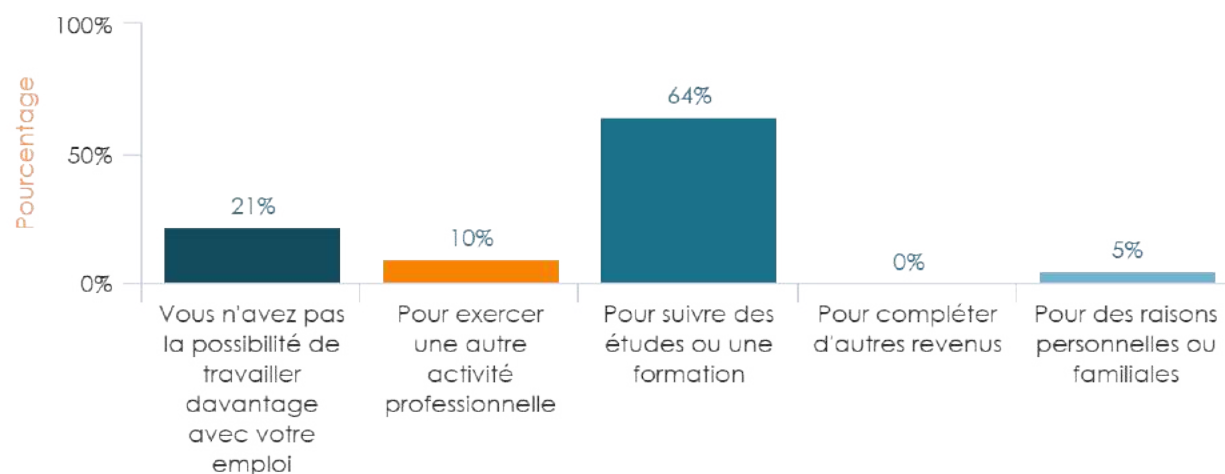
Intitulé de l'emploi



Quotité de l'emploi

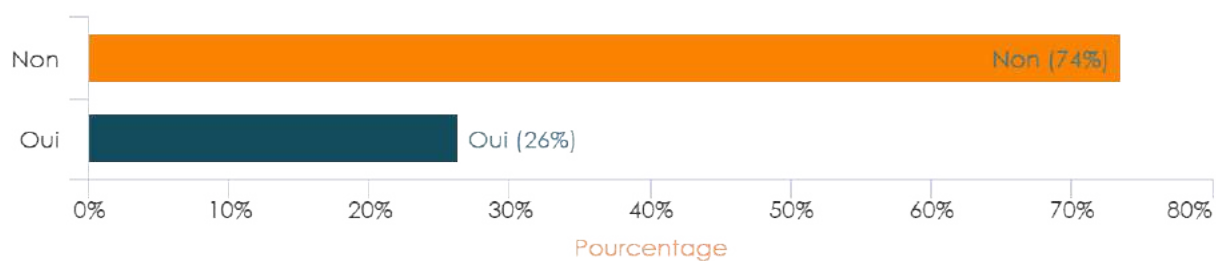


Pour quelle raison principale travaillez-vous à temps partiel au cours de la 1ère semaine de décembre 2023 ?

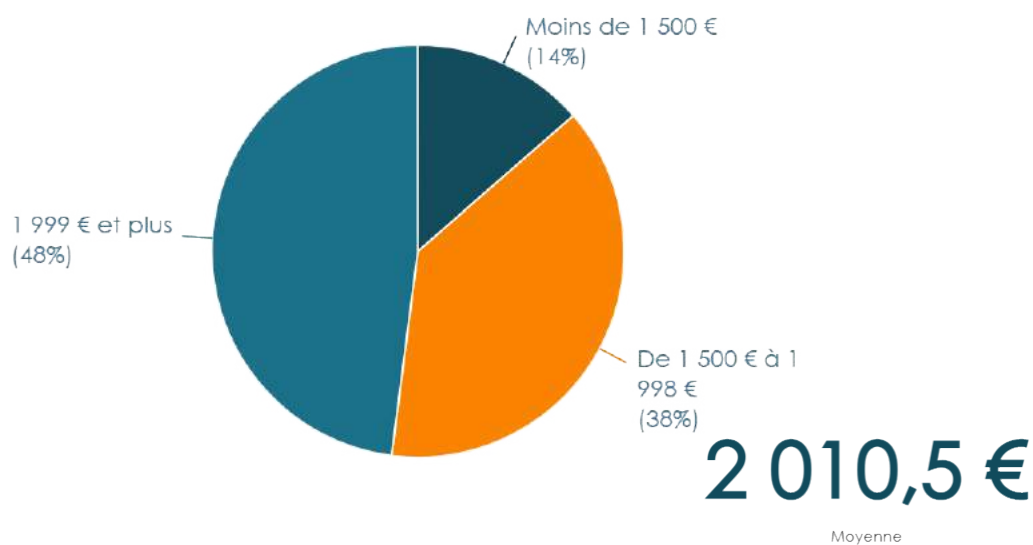


Enquête IP M2 2021-22 (23_24)

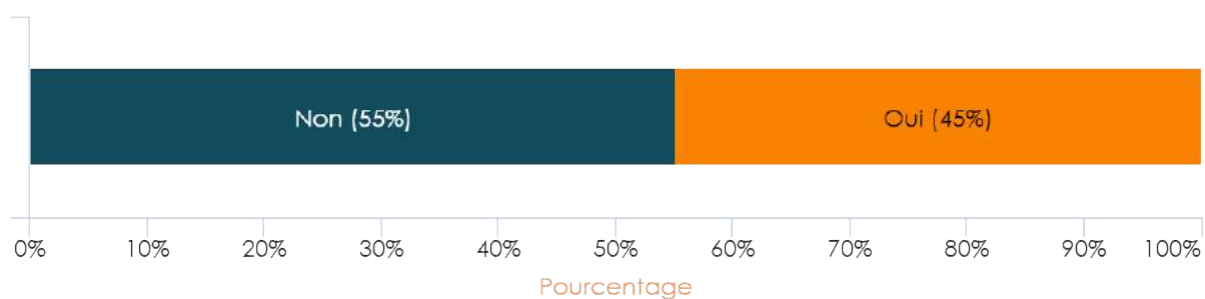
Avez-vous des fonctions d'encadrement ?



Salaire (nets)

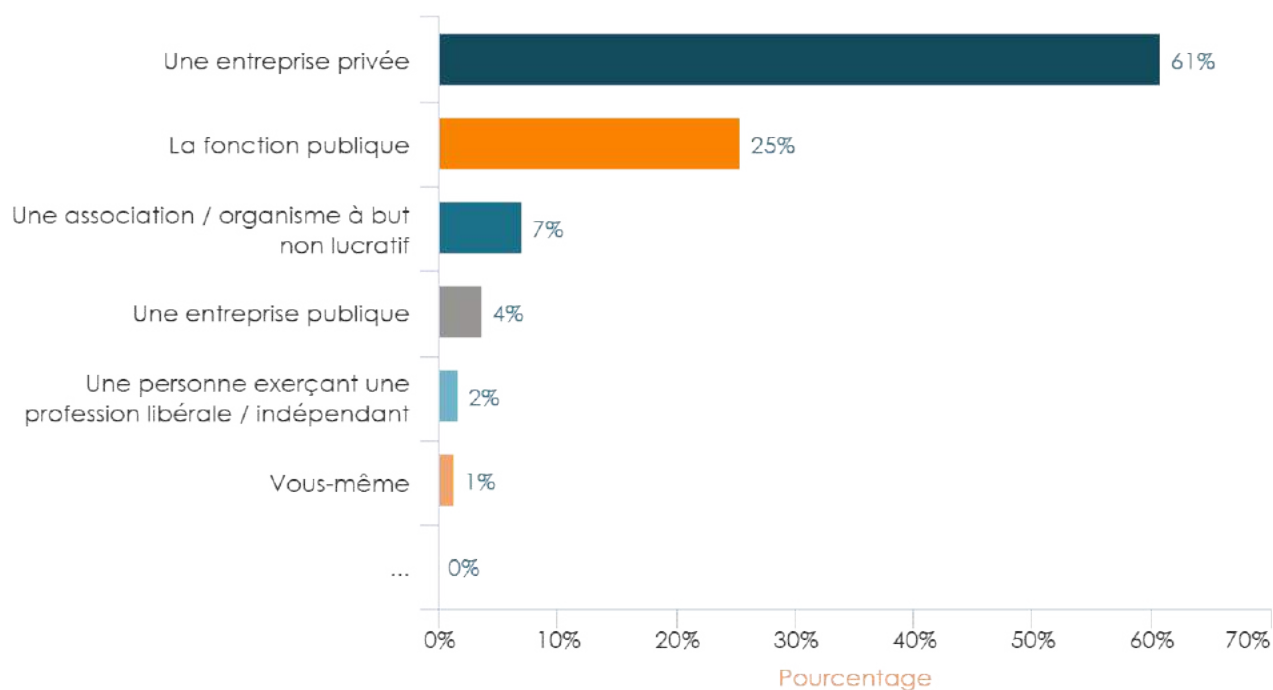


Primes

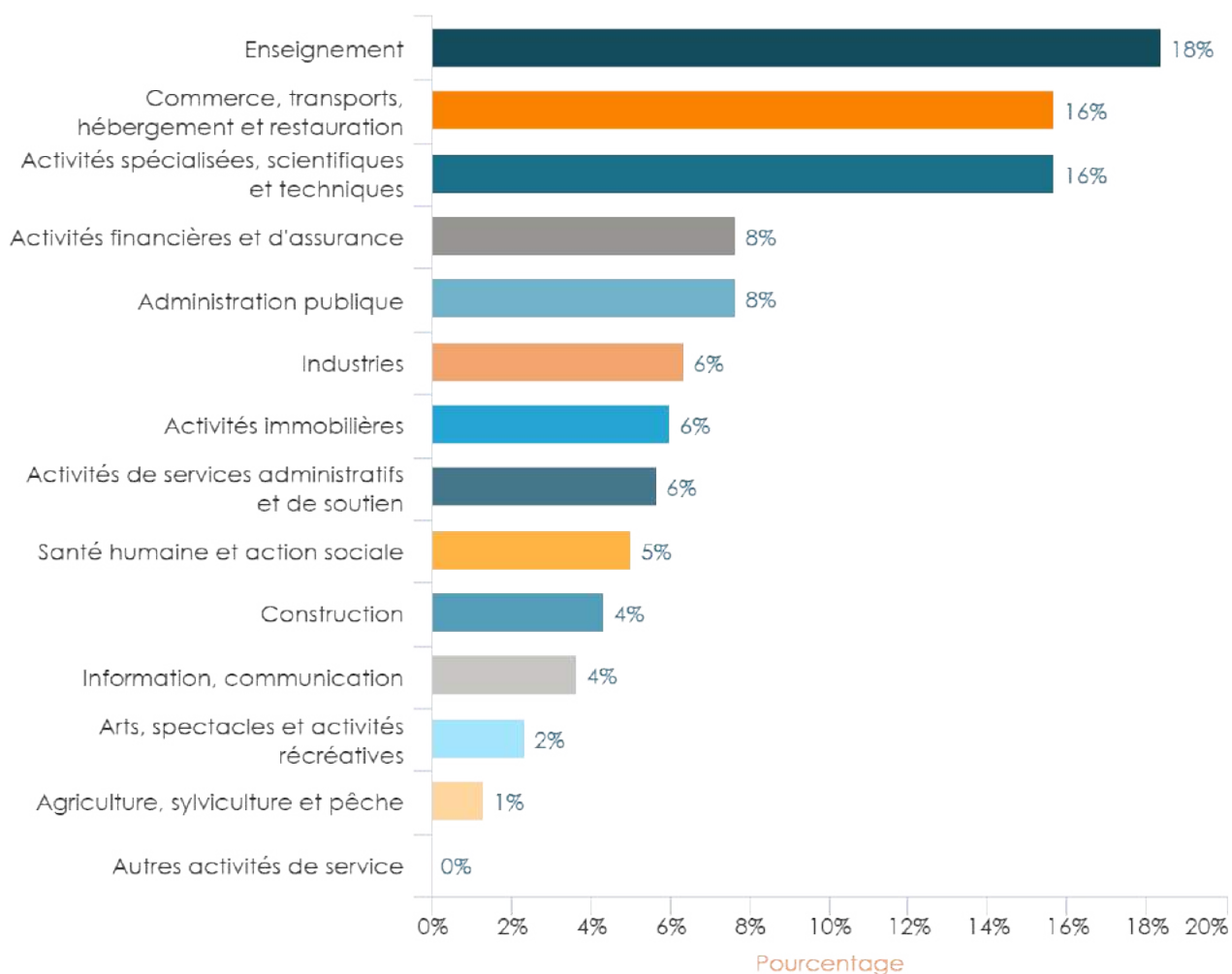


Enquête IP M2 2021-22 (23_24)

L'employeur

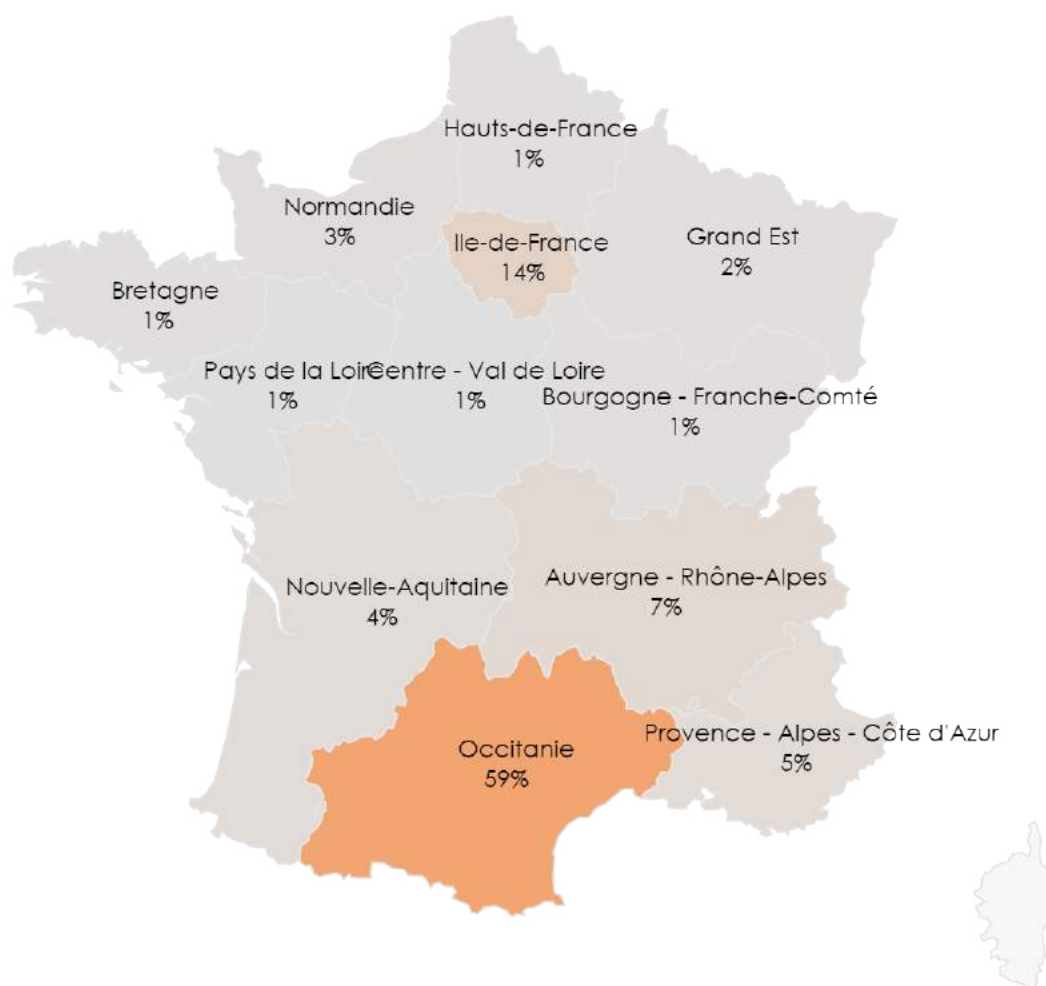


Secteur d'activité



Enquête IP M2 2021-22 (23_24)

Localisation de l'emploi



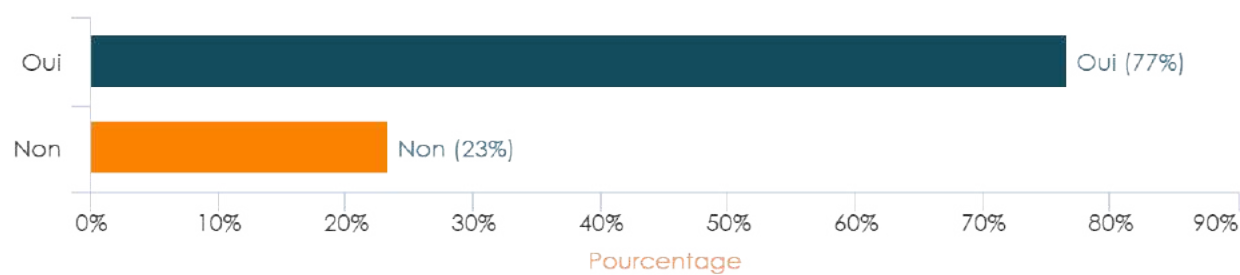
Emplois à l'étranger :

- Australie : 1
- Espagne : 2
- Nouvelle-Zélande : 1
- Suisse : 2
- Royaume-Uni : 1

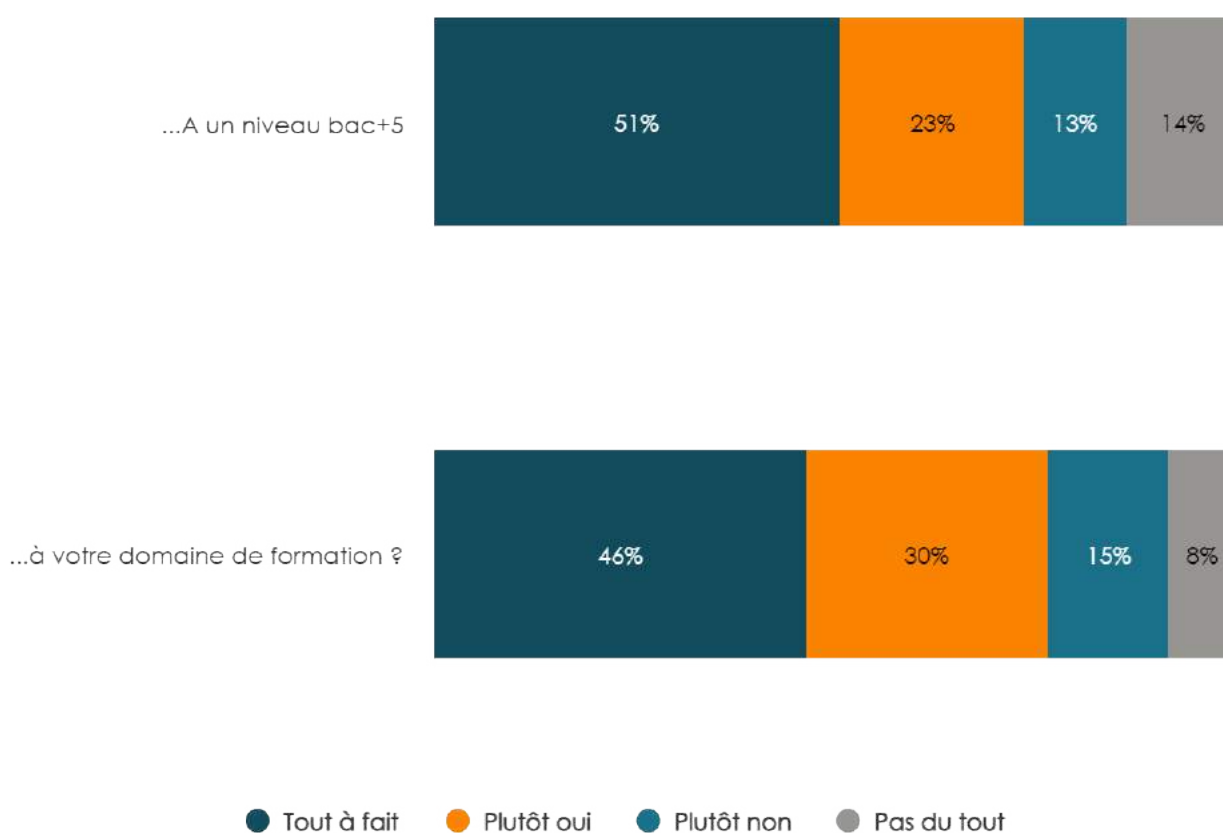
Enquête IP M2 2021-22 (23_24)

Satisfaction de l'activité professionnelle au cours de 1^{ère} semaine de décembre 2023

Considérez-vous votre emploi actuel comme stable ?



L'emploi que vous occupez au cours de la 1^{ère} semaine de décembre 2023 correspond-il à :



Enquête IP M2 2021-22 (23_24)

Êtes-vous satisfait(e) dans votre emploi :

