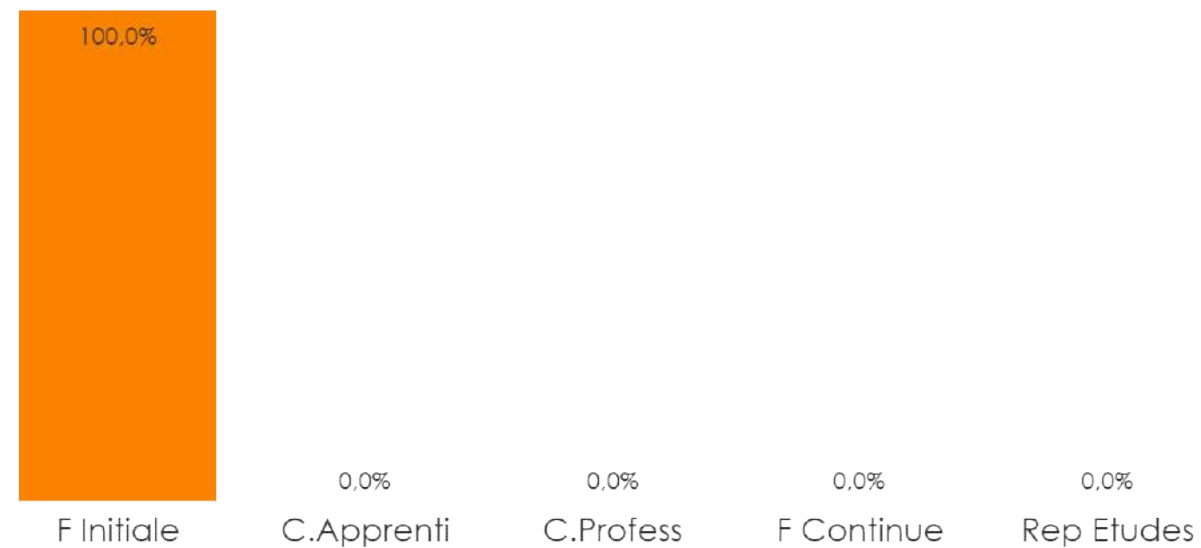


Enquête Evaluation des formations 2022-2023

Analyse de L2 Sciences de la vie

Nombre de répondants : 11

Quel est votre statut ?



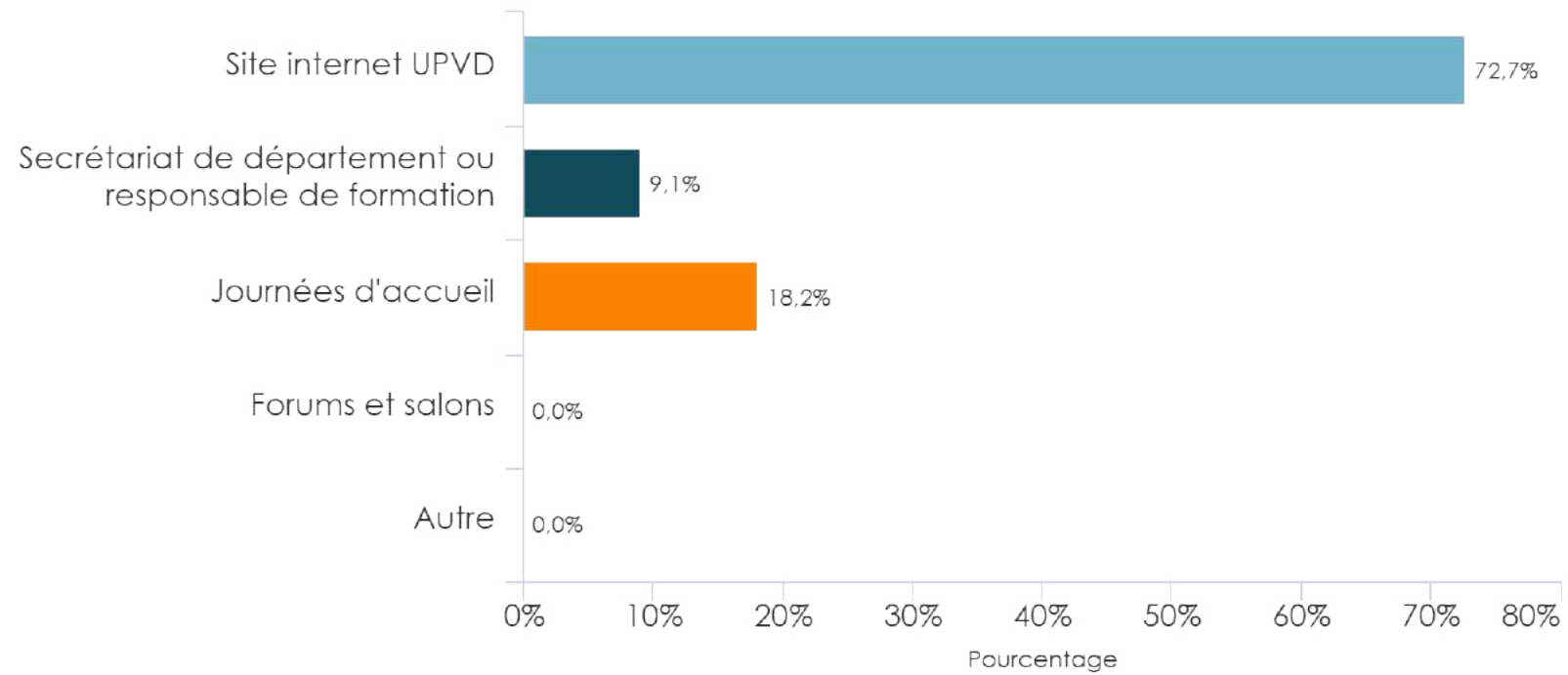
Enquête Evaluation des formations 2022-2023

Pourquoi avoir choisi principalement cette formation ? (deux réponses maximum)



Enquête Evaluation des formations 2022-2023

Quel outil de communication vous a le mieux renseigné(e) sur votre formation ?

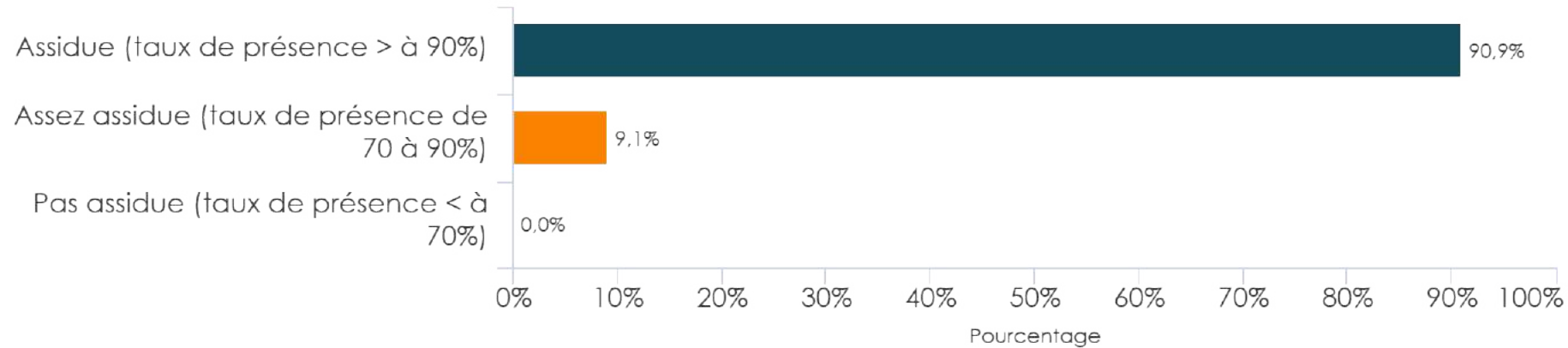


Enquête Evaluation des formations 2022-2023

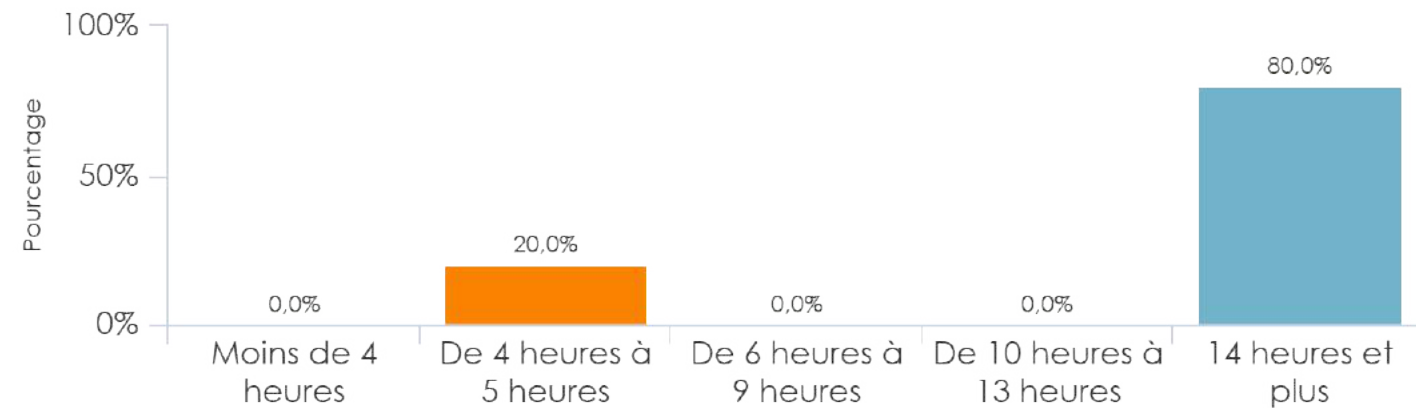
Si 'Autre,' précisez l'outil de communication :

Enquête Evaluation des formations 2022-2023

Avez-vous assisté(e) aux enseignements de manière ?

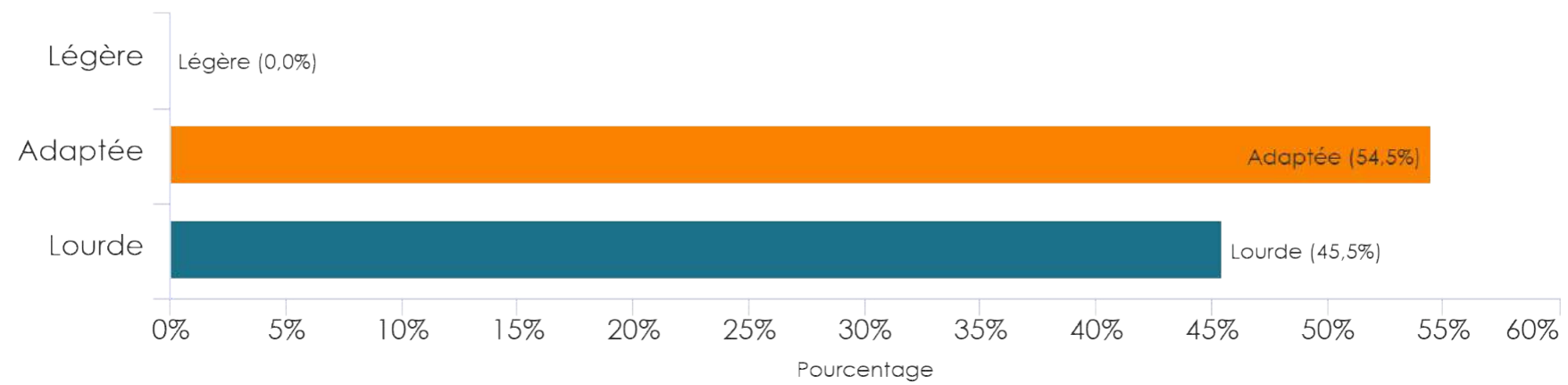


Pour votre travail personnel, par semaine, en dehors des cours, vous consacrez, en moyenne :



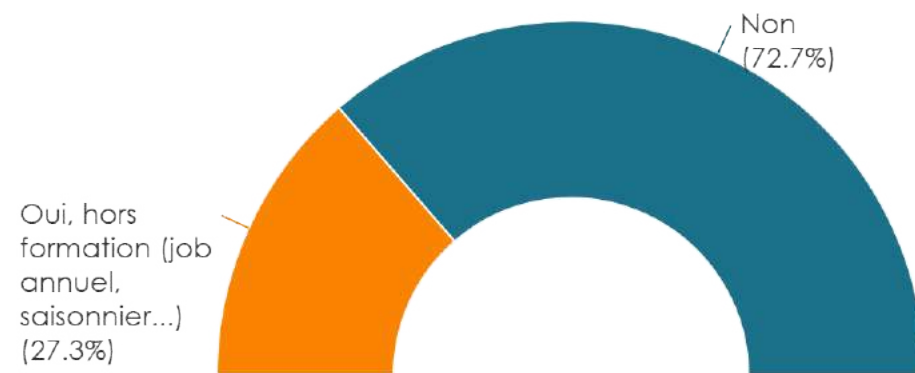
Enquête Evaluation des formations 2022-2023

Cette charge de travail vous semble :



Enquête Evaluation des formations 2022-2023

Avez-vous une activité professionnelle rémunérée ?



Si oui, Nombre d'heures travaillées par semaine :



Enquête Evaluation des formations 2022-2023

Etes-vous satisfait(e) ?

Des conditions d'admission à la formation ?



De l'exactitude des informations du livret d'études et des maquettes ?



De la communication des informations sur la formation ?



Enquête Evaluation des formations 2022-2023

Etes-vous satisfait(e) ?

En particulier, des poursuites d'études affichées ?



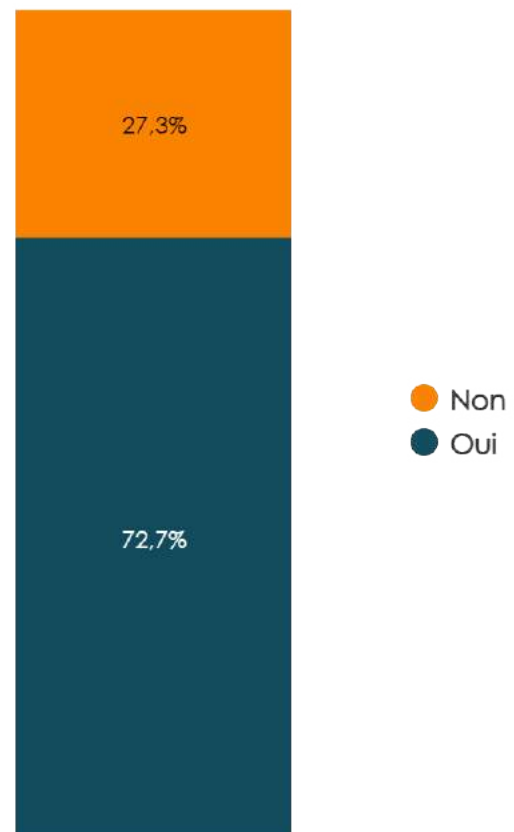
Des débouchés professionnels affichés ?



Enquête Evaluation des formations 2022-2023

Etes-vous satisfait(e) de l'organisation et du déroulement de la formation ?

De l'emploi du temps ?



Du nombre d'heures de cours par semaine ?



Enquête Evaluation des formations 2022-2023

Etes-vous satisfait(e) de l'organisation et du déroulement de la formation ?

De la réalisation des heures prévues dans la maquette ?

Oui (100,0%)

A horizontal bar chart with a dark teal background. The bar is a single solid block representing 100% of the responses.

De la disponibilité des enseignants ?

Oui (90,9%)

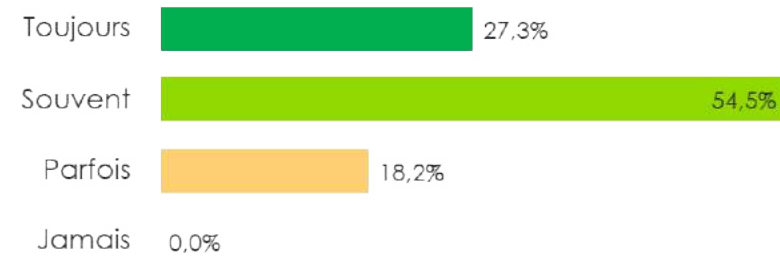
Non (9,1%)

A horizontal bar chart with a dark teal background. The bar is split into two segments: a large teal segment on the left representing 90.9% and a smaller orange segment on the right representing 9.1%.

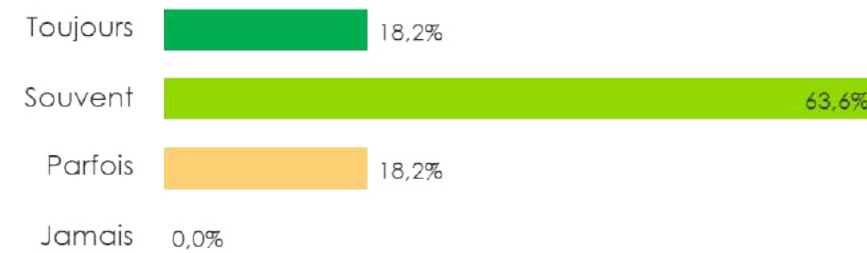
Enquête Evaluation des formations 2022-2023

Etes-vous satisfait(e) de l'organisation et du déroulement de la formation ?

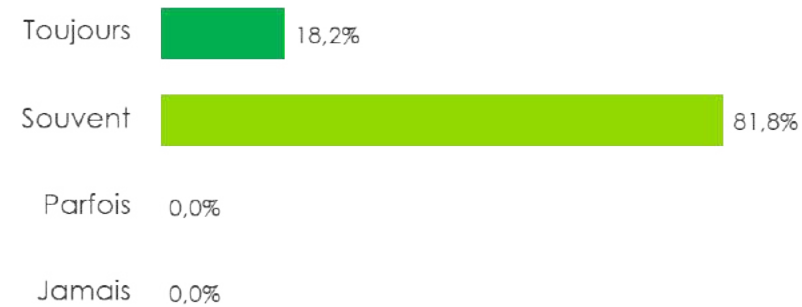
La répartition entre contrôle continu et examen terminal est-elle satisfaisante ?



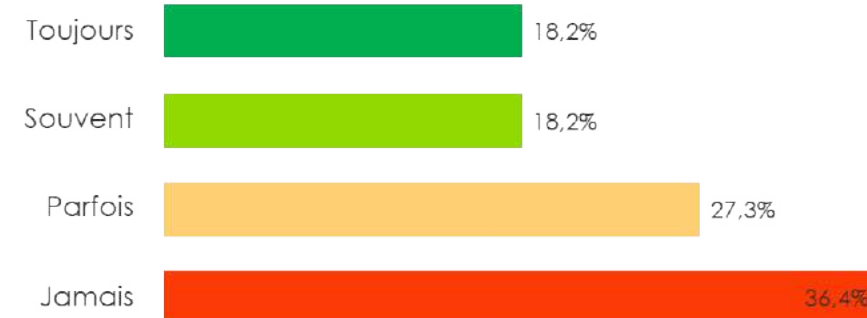
Les évaluations sont-elles bien liées aux enseignements dispensés ?



Les conditions d'examens sont-elles bonnes ?



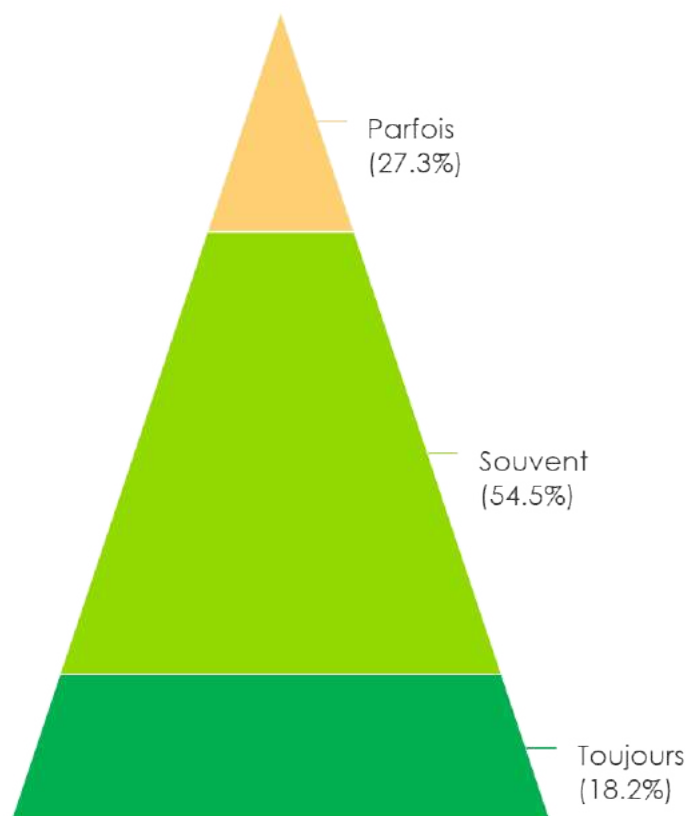
Les périodes de révision sont-elles suffisantes ?



Enquête Evaluation des formations 2022-2023

Etes-vous satisfait(e) de l'organisation et du déroulement de la formation ?

Les durées d'examens sont-elles adaptées aux évaluations ?



Après correction, les copies d'examens sont-elles facilement accessibles ?



● Toujours ● Souvent ● Parfois ● Jamais

Avez-vous eu un retour sur vos examens (corrections, explications,...) ?



● Toujours ● Souvent ● Parfois ● Jamais

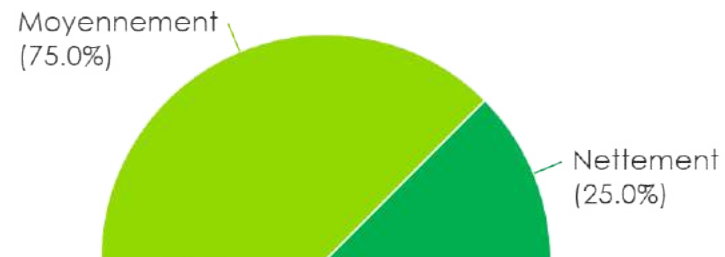
Enquête Evaluation des formations 2022-2023

Rencontrez-vous les difficultés suivantes ?

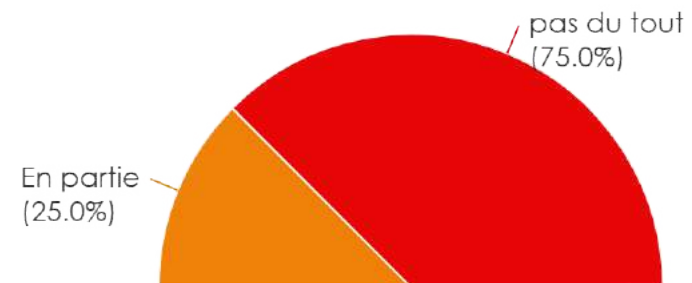
Inadéquation avec votre projet ? (orientation, manque de concret)



Si oui, à quelle échelle ?



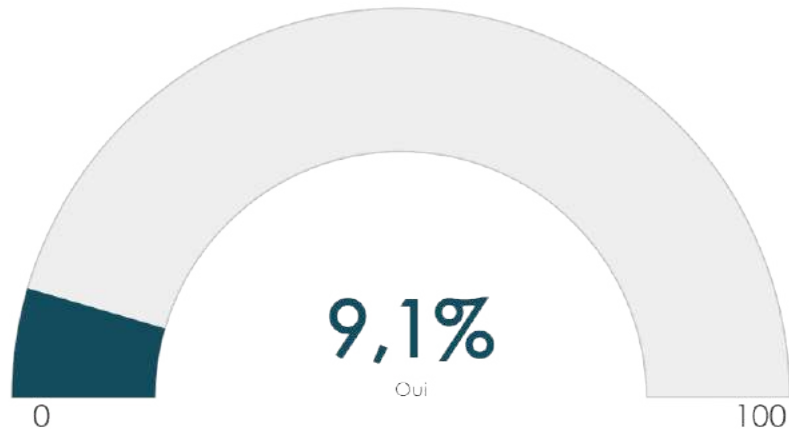
Vous êtes-vous senti(e) accompagné(e) grâce aux dispositifs d'aide à l'orientation ?



Enquête Evaluation des formations 2022-2023

Rencontrez-vous les difficultés suivantes ?

D'ordre pédagogique ?

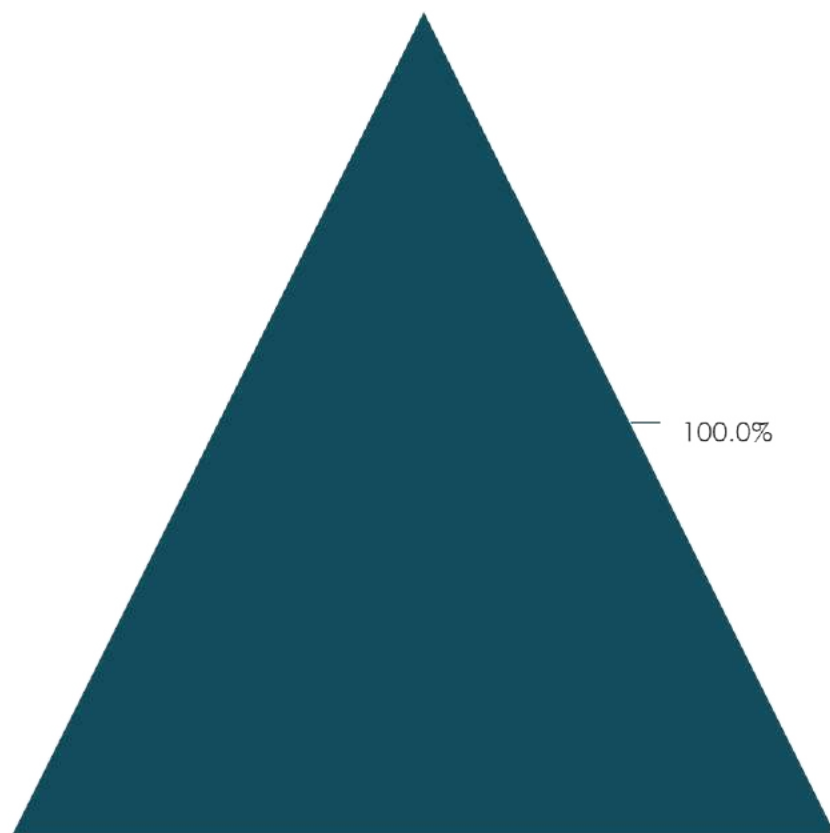


Si oui, à quelle échelle ?



Enquête Evaluation des formations 2022-2023

De quels types sont les difficultés rencontrées ?



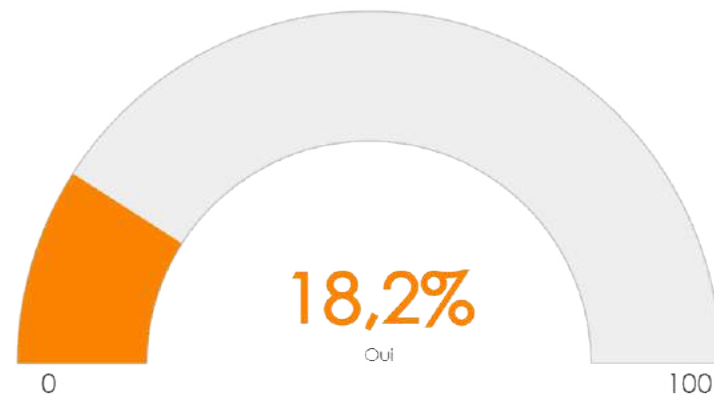
- Difficultés de suivre les enseignements à distance
- Difficultés de concentration, de mémorisation
- Difficultés avec les enseignements (complexité, manque de bases, rythme...)
- Difficultés à prendre des notes, à synthétiser les cours
- Autre

Vous êtes-vous senti(e) accompagné(e) grâce aux dispositifs de soutien ?




Enquête Evaluation des formations 2022-2023

Rencontrez-vous des difficultés d'ordre familiales et/ou santé et/ou financières ?



Si oui, à quelle échelle ?



Si oui, vous êtes-vous senti(e) accompagné(e) grâce aux dispositifs d'aide ?



Enquête Evaluation des formations 2022-2023

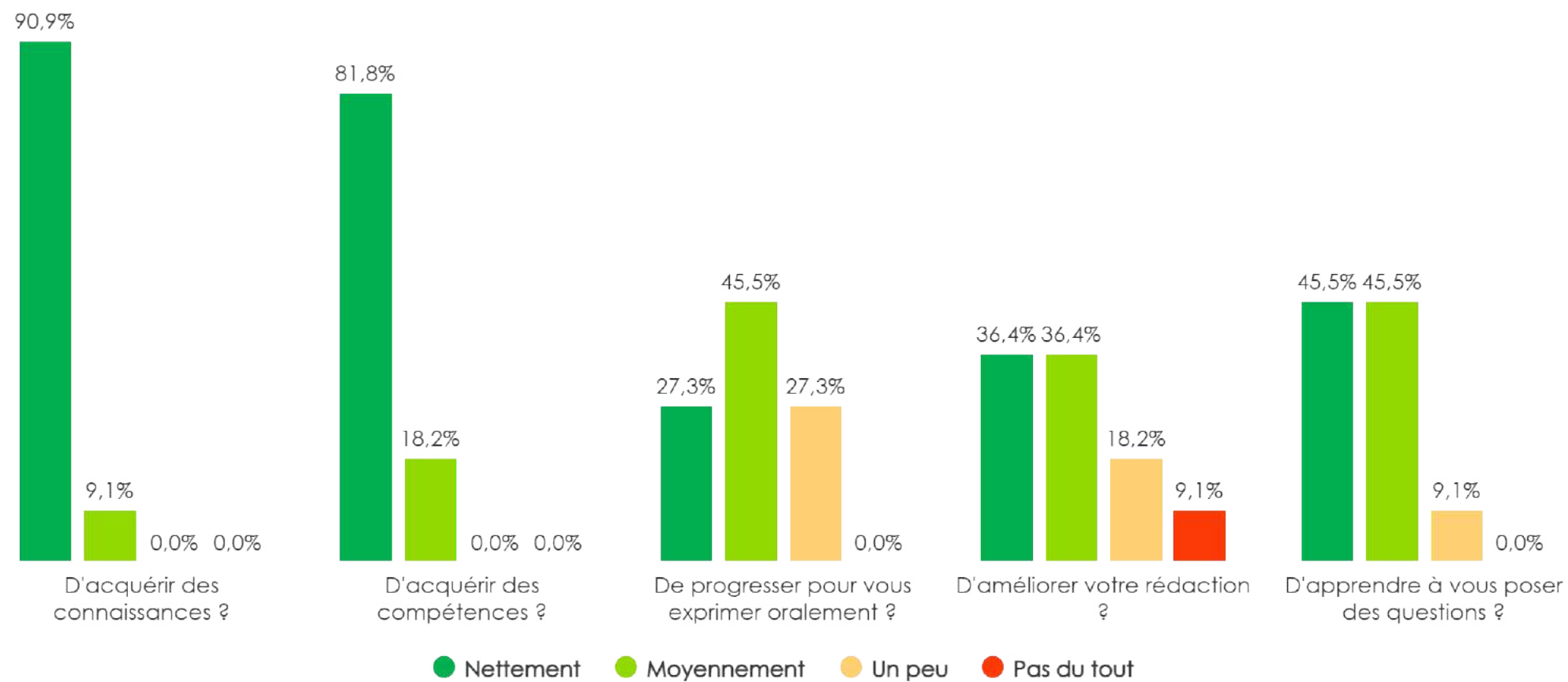
En avez-vous parlé à vos délégués pour en faire part lors des conseils de perfectionnement ?

10,0%

Oui

Enquête Evaluation des formations 2022-2023

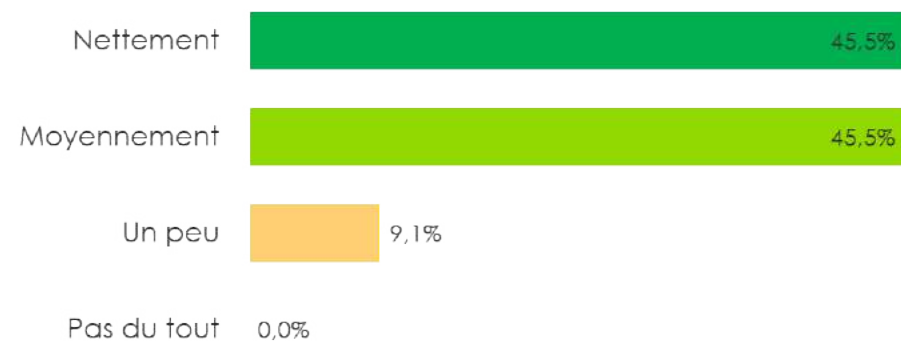
Votre formation vous a-t-elle permis ?



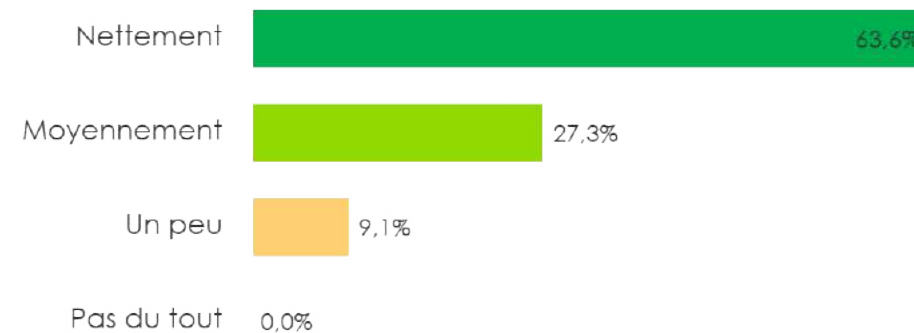
Enquête Evaluation des formations 2022-2023

Votre formation vous a-t-elle permis :

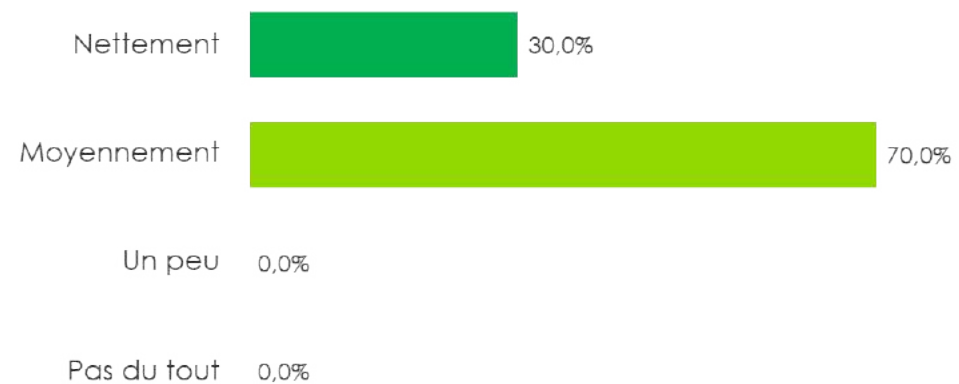
D'apprendre à travailler en groupe ?



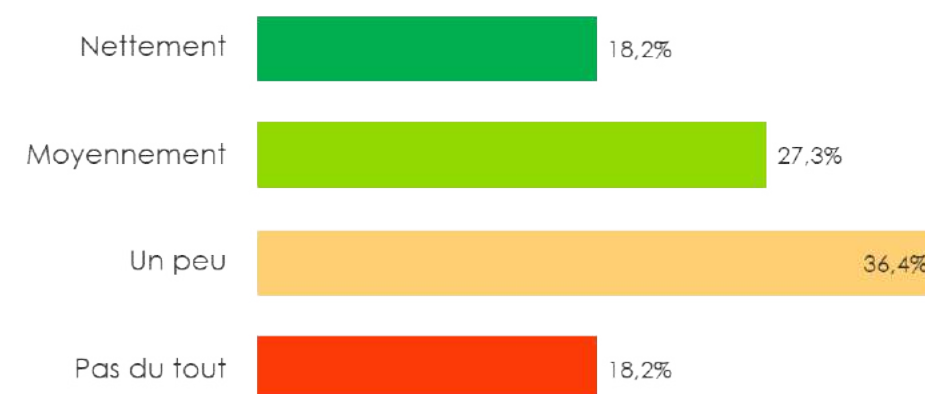
D'acquérir davantage d'autonomie ?



D'apprendre à synthétiser ?

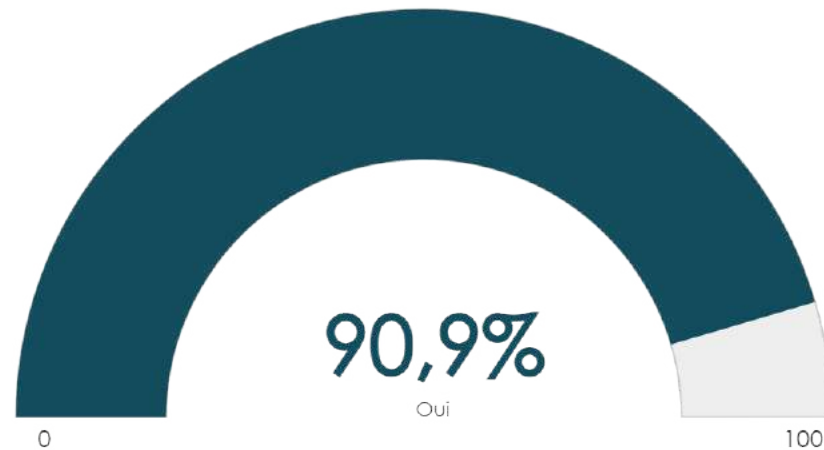


De formaliser votre projet professionnel ?



Enquête Evaluation des formations 2022-2023

Recommanderiez-vous cette formation ?



Pourquoi ?

projet
enseignant professeur
investi cadre fondamental
diversité base cours
intéressant disponibilité professionnel
enseignement pédagogie