

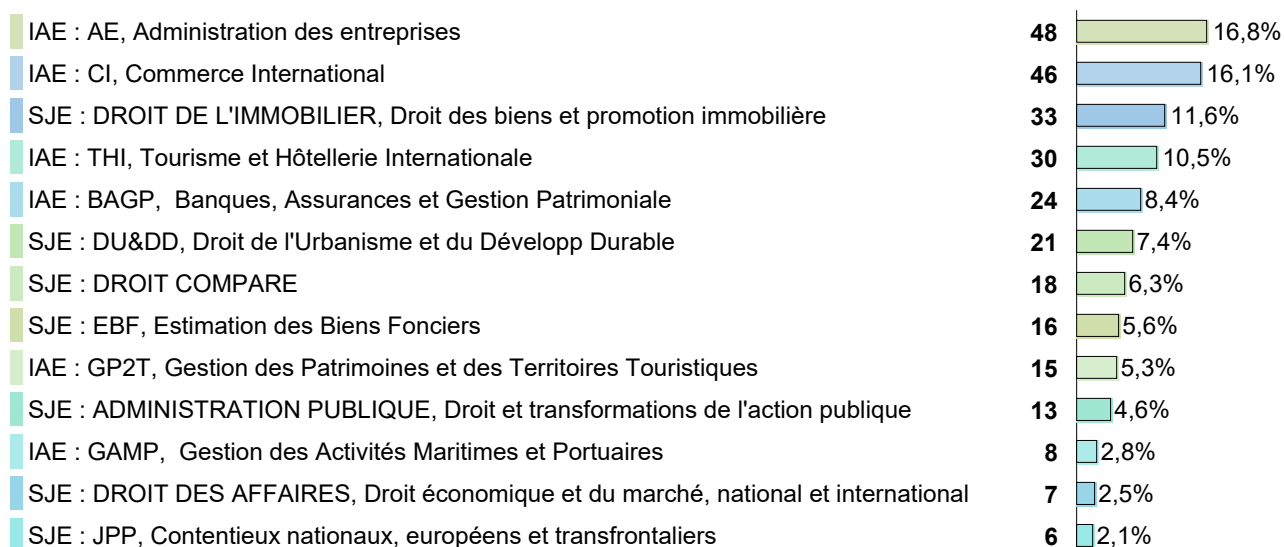


Devenir à 18 et 30 mois des diplômés de master 2017-2018

Enquête réalisée en 2020-2021

Domaine Droit, Economie et Gestion (DEG)

Répartition des répondants par diplôme



545 diplômés

285 répondants

* Taux de retour brut : 52%

** Taux d'emploi à 30 mois : 92,96%

*** Taux de chômage à 30 mois : 7,04%

* Taux de retour brut : répondants / (nb diplômés) x100

** Taux d'emploi : en emploi / (en emploi + en recherche d'emploi + emploi activité partielle (Covid) + emploi qui commence après le 1er décembre) x100

*** Taux de chômage : (en recherche d'emploi + emploi qui commence après le 1er décembre) / (en emploi + emploi activité partielle (Covid) + en recherche d'emploi + emploi qui commence après le 1er décembre) x100

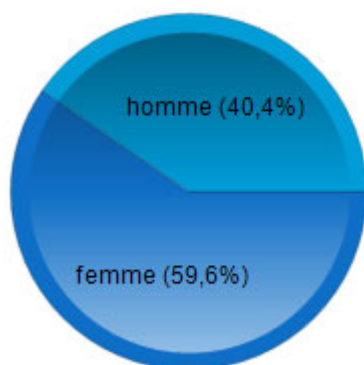
PRINCIPALES CARACTERISTIQUES DES REpondANTS

Nombre de réponses : 285

Age :


Moyenne = 29
Min = 25 Max = 70

Genre :

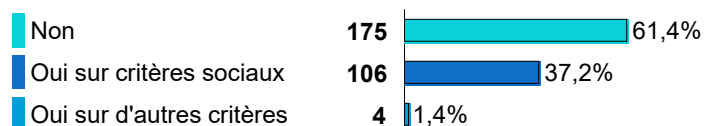


Nombre de réponses : 285

Régime d'inscription :



Obtention d'une bourse :




En parallèle du M2, avez-vous obtenu un autre diplôme que le M2 ?

Nombre de réponses : 285




Entre le baccalauréat et l'obtention de votre Master, avez-vous interrompu vos études ?

Nombre de réponses : 285



Avez-vous réussi un concours de la fonction publique (avant, pendant ou après le master) ?



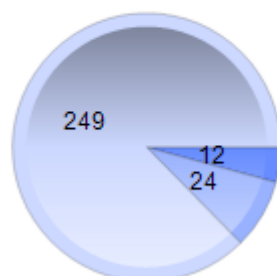
POURSUITE D'ETUDES APRES LE MASTER

Nombre de réponses : 285

En 2018-2019

Poursuite d'études :

- Oui, en doctorat
- Oui, dans une autre formation
- Non

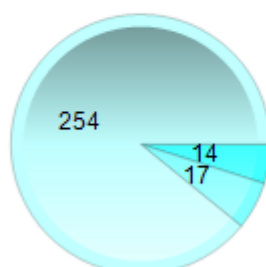


Nombre de réponses : 285

En 2019-2020

Poursuite d'études :

- Oui, en doctorat
- Oui, dans une autre formation
- Non

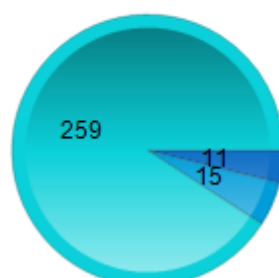


Nombre de réponses : 285

En 2020-2021

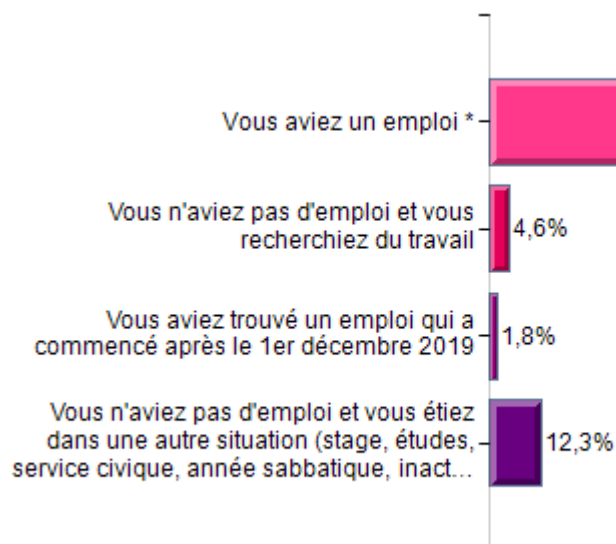
Poursuite d'études :

- Oui, en doctorat
- Oui, dans une autre formation
- Non



SITUATIONS PROFESSIONNELLES A 18 ET A 30 MOIS

Situation professionnelle au 1er décembre 2019 (18 mois)

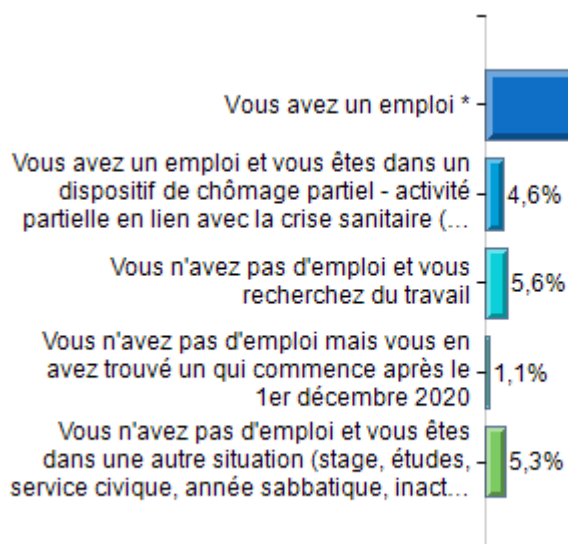


Taux d'emploi* : 92,8%

Taux de chômage : 7,2%**

Taux d'EDI* : 71,1%**

Situation professionnelle au 1er décembre 2020 (30 mois)



Taux d'emploi* : 93,0%

Taux de chômage : 7,0%**

Taux d'EDI* : 80,9%**

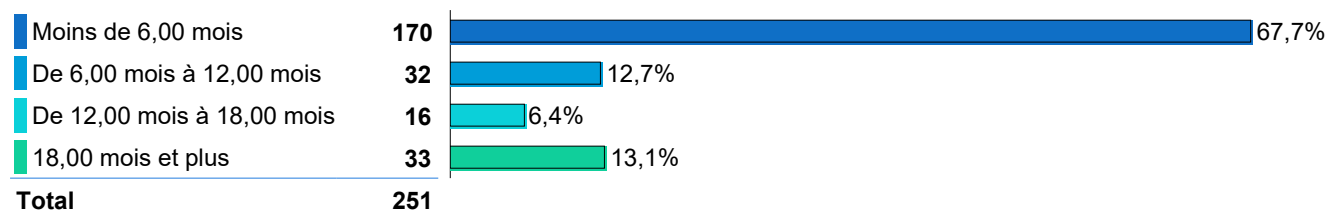
* Taux d'emploi : $\frac{\text{en emploi}}{(\text{en emploi} + \text{en recherche d'emploi} + \text{activité partielle} + \text{emploi qui commence après le 1er décembre})} \times 100$

** Taux de chômage : $\frac{(\text{en recherche d'emploi} + \text{emploi qui commence après le 1er décembre})}{(\text{en emploi} + \text{emploi activité partielle} + \text{en recherche d'emploi} + \text{emploi qui commence après le 1er décembre})} \times 100$

*** Taux d'EDI : Taux Emploi à durée Indéterminée = $\frac{(\text{CDI} + \text{fonctionnaires} + \text{indépendants})}{\text{total en emploi}} \times 100$

Temps d'accès au premier emploi :

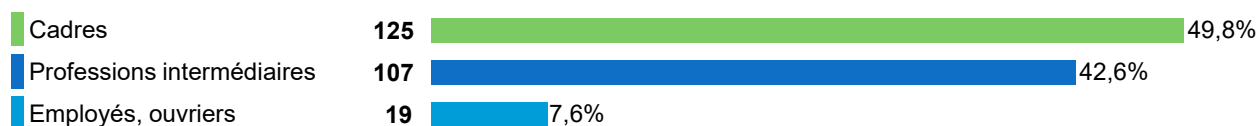
Moyenne = **5,9** mois



DESCRIPTION DE L'ACTIVITE PROFESSIONNELLE AU 1er DECEMBRE 2019

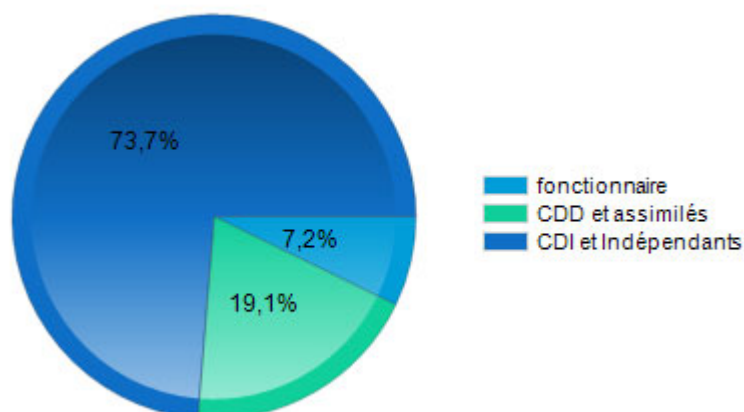
Nombre de réponses : 251

Niveau de l'emploi occupé :



Nombre de réponses : 251

Statut de l'emploi ou type de contrat de travail :



Nombre de réponses : 251

Quotité de l'emploi :



Nombre de réponses : 10

L'emploi à temps partiel est-il :



Nombre de réponses : 251

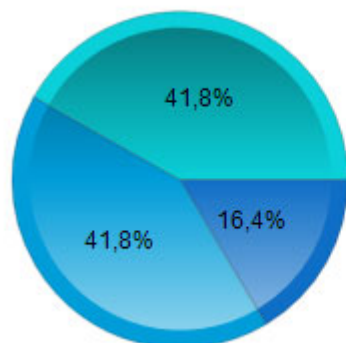
Fonctions d'encadrement :



Nombre de réponses : 225

Salaires (nets) : (base temps plein hors primes et 13ème mois)

Moyenne = 2015 € Médiane = 1800 €



Moins de 1500 €
De 1500 € à 1999 €
2000 € et plus

* Salaire médian : salaire tel que la moitié des salariés perçoit moins et l'autre moitié perçoit plus

Nombre de réponses : 244

Primes :



L'employeur :

Une entreprise privée	177
La fonction publique (d'Etat, Territoriale ou Hospitalière)	38
Vous-même (indépendant, autoentrepreneur, profession libérale, freelance)	15
Une personne exerçant une profession libérale ou un indépendant (avocat(e), notaire, médecin...)	8
Une association ou un organisme à but non lucratif	6
Une entreprise publique (La Poste, SNCF, EDF, France Télévisions...)	5
Total	251

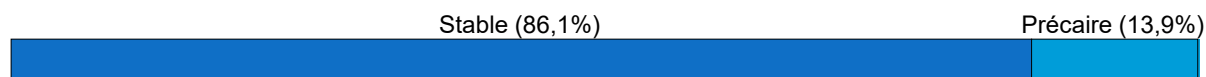
Secteur d'activités :

Commerce, transports, hébergement et restauration	60
Activités immobilières	48
Activités financières et d'assurance	37
Administration publique (hors enseignement)	28
Information, communication (y compris informatique)	15
Construction	12
Activités spécialisées, scientifiques et techniques	11
Industries (manufacturières, extractives et autres)	10
Enseignement	9
Santé humaine et action sociale	8
Activités de services administratifs et de soutien	4
Agriculture, sylviculture et pêche	4
Autres activités de service (dont organismes extracommunautaires, ménages en tant qu'employeurs...)	3
Arts, spectacles et activités récréatives	1
Total	250

CONSIDERATION DE L'ACTIVITE PROFESSIONNELLE AU 1er DECEMBRE 2020

Nombre de réponses : 251

Considérez-vous cet emploi comme ?



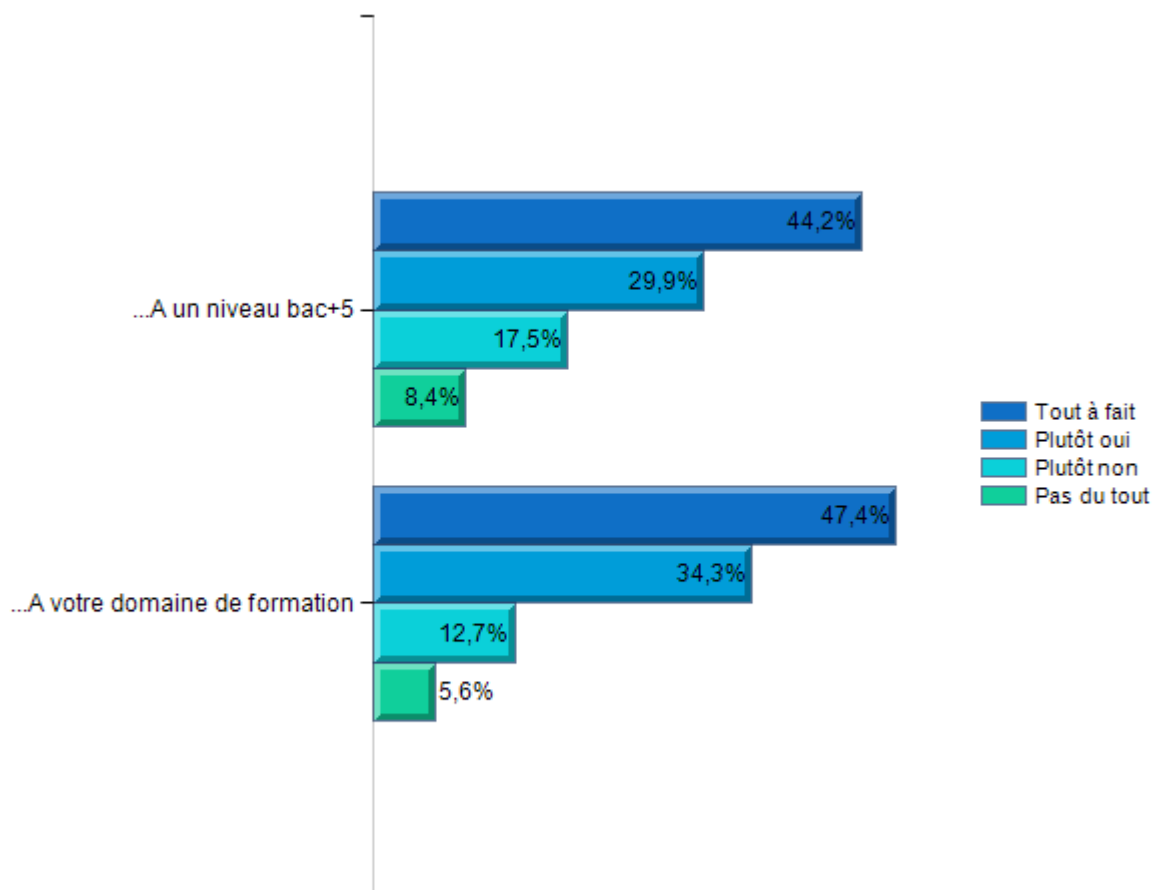
Nombre de réponses : 247

Avez-vous l'intention de changer d'emploi dans un avenir proche ?



L'emploi que vous occupez au 1er décembre 2020, correspond-il ?

Nombre de réponses : 251



Etes-vous satisfait(e) dans votre emploi ?

Nombre de réponses : 251

