



Devenir à 18 et 30 mois des diplômés de Licence professionnelle 2018-2019

Enquête réalisée en 2021-2022

Domaine Droit, Economie et Gestion (DEG)

Répartition des répondants par diplôme

SJE : Droit de l'immobilier	34	17,3%
IUT : GPOD, Gestion des Petites Organisations Durables	23	11,7%
IAE : TAFT, Tourisme d'Affaires, Festivalier et Environnement Urbain	23	11,7%
IUT : MAGALI, Management et Gestion des Activités Logistiques Internationales	21	10,7%
IAE : ABF, Assurance, Banque, Finance	19	9,7%
IUT : GADER, Gestion et Aménagement Durable des Espaces et des Ressources	16	8,2%
IUT : CCF, Collaborateur Comptable et Financier	16	8,2%
SJE : VITI-VINI, Droit et Gestion de la filière Viti-vinicole	14	7,1%
IAE : CNEA, Communications Numériques et E-Activités	13	6,6%
IAE : MHPA, Management de l'Hôtellerie de Plein Air	10	5,1%
SJE : MACT, Métiers des Administrations et Collectivités Territoriales	7	3,6%
Total	196	

352 diplômés

196 répondants

* Taux de retour brut : 56%

Taux d'emploi** : 90,4%

Taux de chômage*** : 9,6%

* Taux de retour brut : répondants / (nb diplômés) x100

** Taux d'emploi à 30 mois : en emploi / (en emploi + en recherche d'emploi + emploi qui commence après le 1er décembre) x100

*** Taux de chômage à 30 mois : (en recherche d'emploi + emploi qui commence après le 1er décembre) / (en emploi + emploi activité partielle (Covid) + en recherche d'emploi + emploi qui commence après le 1er décembre) x100

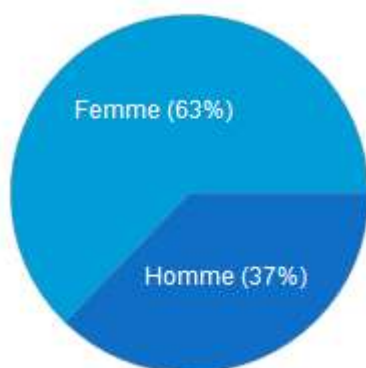
Principales caractéristiques des répondants

Nombre de réponses : 196

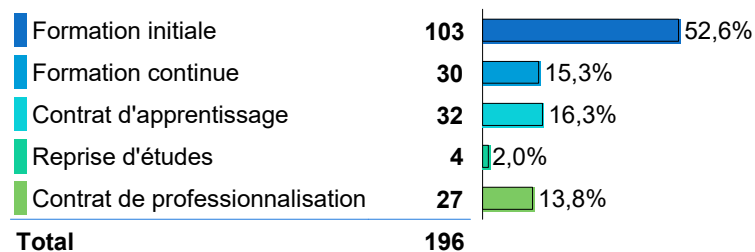
Age :

Moyenne = 28
Min = 22 Max = 56

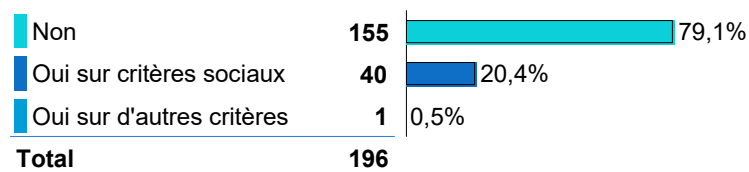
Genre :



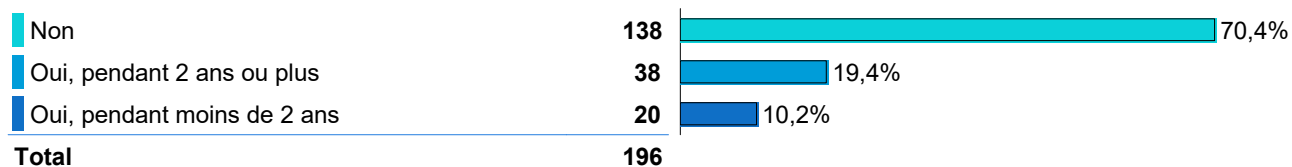
Régime d'inscription :



Obtention d'une bourse :



Entre le baccalauréat et l'obtention de votre LP, avez-vous interrompu vos études ?



Avez-vous réussi un concours de la fonction publique (avant, pendant ou après la LP) ?



Poursuite d'études après la LP et temps d'accès à l'emploi

Nombre de réponses : 196

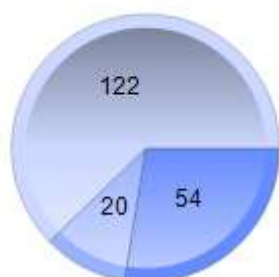
Poursuite d'études :

En 2019-2020

En 2020-2021

En 2021-2022

Oui, en master
Oui, dans une autre formation
Non



Oui, en master
Oui, dans une autre formation
Non




Oui, en master
Oui, dans une autre formation
Non



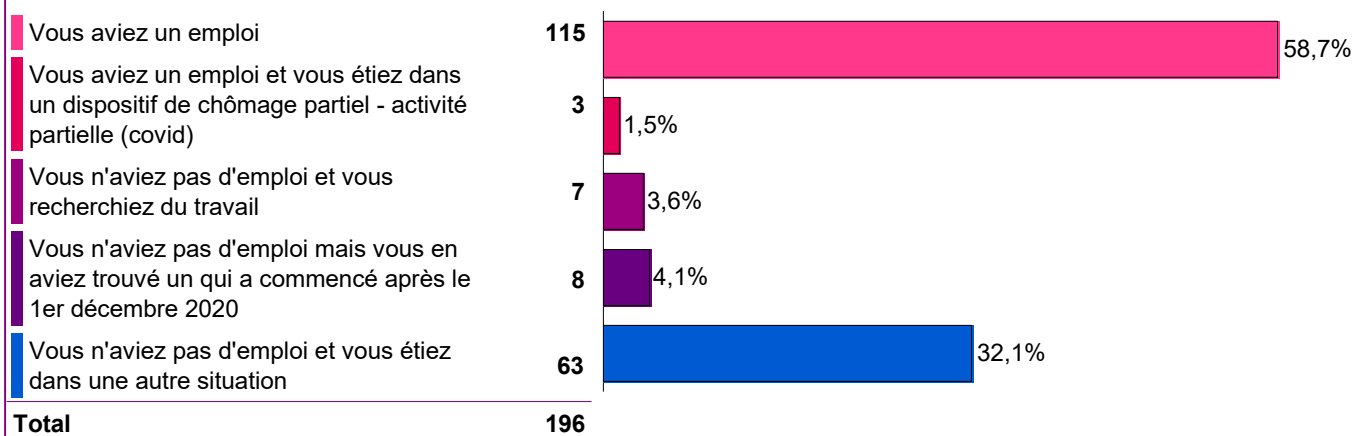
Temps d'accès au premier emploi :

Moyenne = 9,6



Situations professionnelles à 18 et 30 mois

Situation professionnelle à 18 mois au 1er décembre 2020

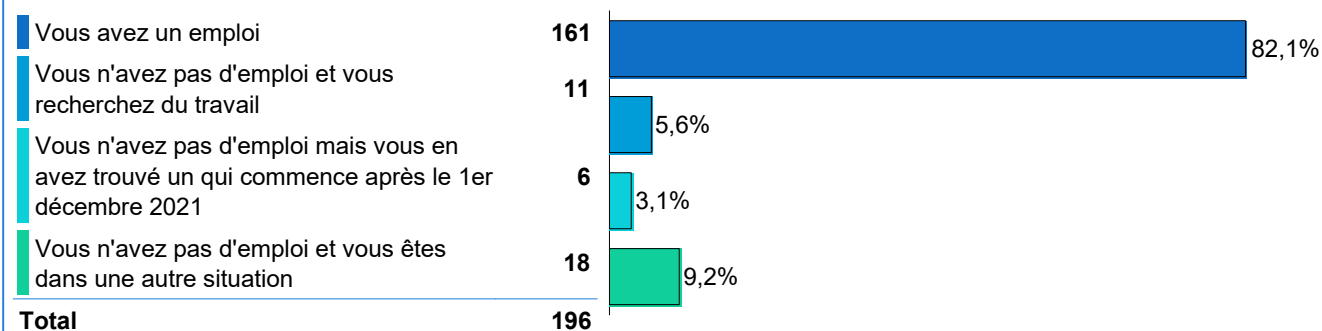


Taux d'emploi* : 88,7%

Taux de chômage : 11,5%**

Taux d'EDI* : 57,6%**

Situation professionnelle à 30 mois au 1er décembre 2021



Taux d'emploi* : 90,4%

Taux de chômage : 9,6%**

Taux d'EDI* : 70,8%**

* Taux d'emploi : en emploi / (en emploi + en recherche d'emploi + activité partielle + emploi qui commence après le 1er décembre) x100

** Taux de chômage : (en recherche d'emploi + emploi qui commence après le 1er décembre) / (en emploi + emploi activité partielle + en recherche d'emploi + emploi qui commence après le 1er décembre) x100

*** Taux d'EDI : Taux Emploi à durée Indéterminée = (CDI + fonctionnaires + indépendants) / total en emploi x 100

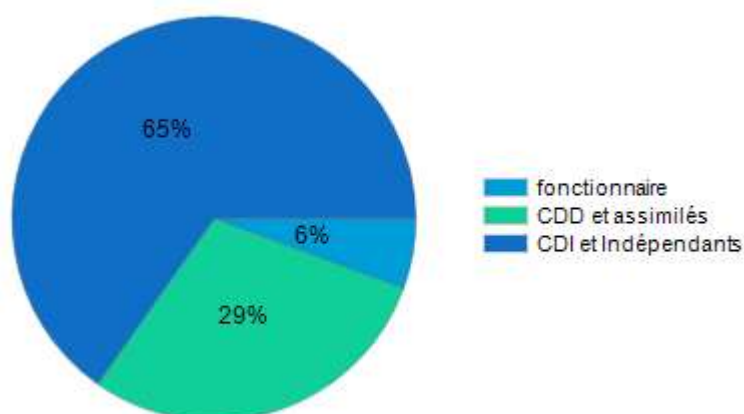
Description de l'activité professionnelle au 1er décembre 2021

Niveau de l'emploi occupé :

Emploi de niveau intermédiaire	79
Ingénieur, cadre, professions intellectuelles supérieures	31
Employé administratif d'entreprise, de commerce, personnel de service	21
Artisan, commerçant, chef d'entreprise	8
Personnel de catégorie B de la fonction publique	7
Personnel de catégorie C de la fonction publique	6
Agriculteur	4
Personnel de catégorie A de la fonction publique	3
Profession libérale	2
Total	161

Nombre de réponses : 161

Statut de l'emploi ou type de contrat de travail :



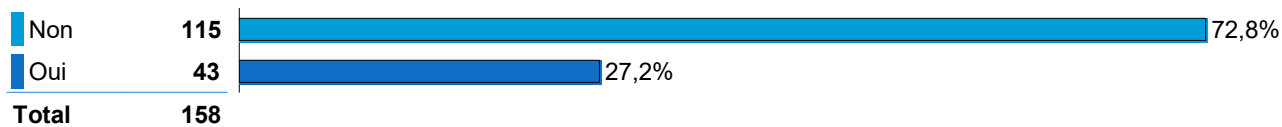
Quotité de l'emploi :

Temps plein	151	93,8%
Temps partiel	10	6,2%
Total	161	

Pour quelle raison principale travaillez-vous à temps partiel au 1er décembre 2021 ?

Pour des raisons personnelles ou familiales	3	30,0%
Vous n'avez pas la possibilité de travailler davantage avec votre emploi	3	30,0%
Pour suivre des études ou une formation	2	20,0%
Pour exercer une autre activité professionnelle	1	10,0%
Pour compléter d'autres revenus	1	10,0%
Total	10	

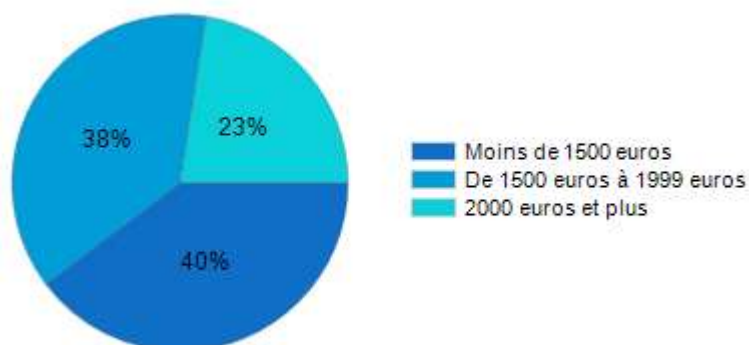
Fonctions d'encadrement :



Nombre de réponses : 161

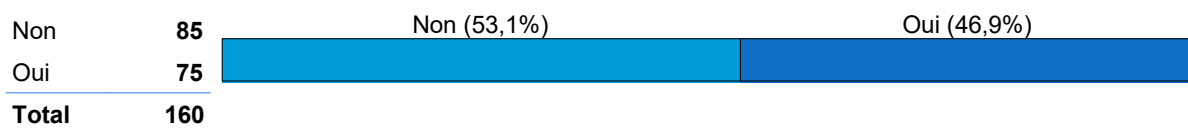
Salaires (nets) : (base temps plein hors primes et 13ème mois)

Moyenne = 1715 euros Médiane = 1500 euros



* Salaire médian : salaire tel que la moitié des salariés perçoit moins et l'autre moitié perçoit plus

Primes :



L'employeur :

Une entreprise privée	120
La fonction publique	16
Vous même	8
Une association ou une organisme à but non lucratif	8
Une entreprise publique	5
Une personne exerçant une profession libérale ou un indépendant	4
Total	161

Secteur d'activités :

Activités financières et d'assurance	32
Commerce, transports, hébergement et restauration	27
Agriculture, sylviculture et pêche	19
Administration publique (hors enseignement)	16
Activités immobilières	16
Information et communication (y compris informatique)	11
Activités spécialisées, scientifiques et techniques	10
Santé humaine et action sociale	6
Activités de services administratifs et de soutien	6
Industries	5
Construction	5
Arts, spectacles et activités récréatives	4
Autres activités de service	2
Enseignement	2
Total	161

En bref :

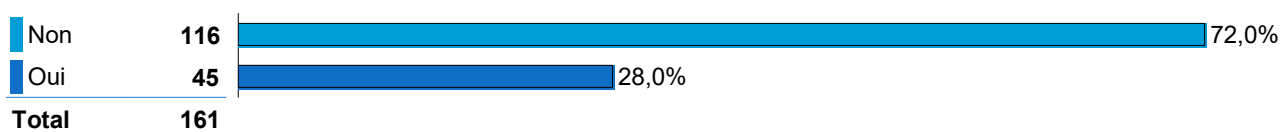
- Le salaire moyen est de 1715 euros
- 65% sont en CDI
- 74,5% travaillent dans le privé
- 20% sont dans le domaine financier/assurances et 17% dans le commerce/transport
- 94% travaillent à temps plein

Considération de l'activité professionnelle au 1er décembre 2021

Considérez-vous cet emploi comme stable ?

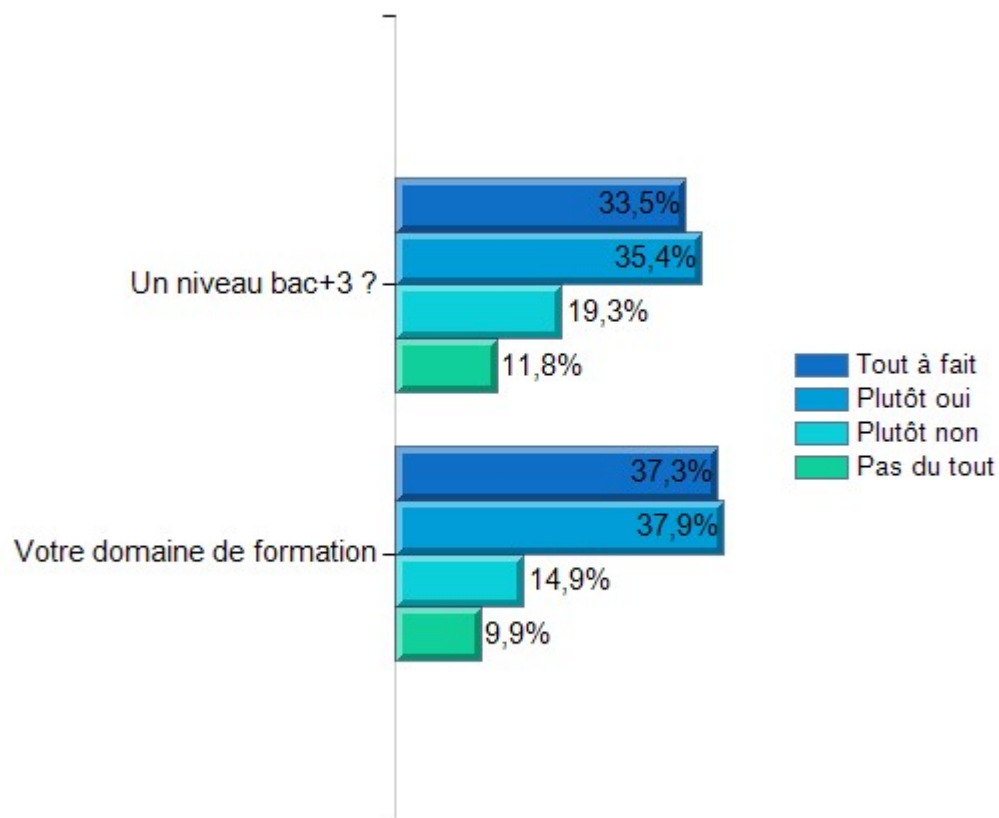


Avez-vous l'intention de changer d'emploi dans un avenir proche ?



L'emploi que vous occupez au 1er décembre 2021, correspond-il à :

Nombre de réponses : 161



Etes-vous satisfait(e) dans votre emploi ?

Nombre de réponses : 161

