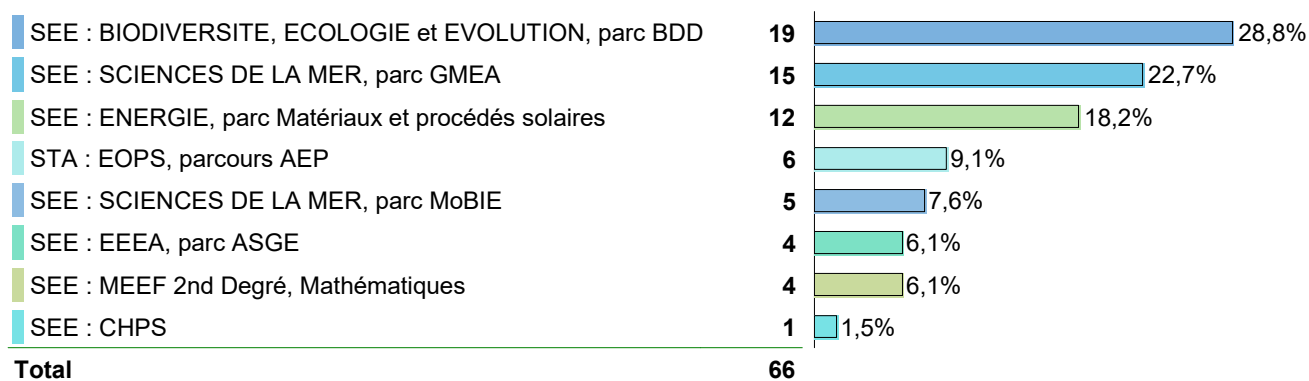


Devenir à 18 et 30 mois des diplômés de Master 2019-2020

Enquête réalisée en 2022-2023

Domaine Sciences, Technologies et Santé (STS)

Répartition des répondants par diplôme



90 diplômés

66 répondants

* Taux de retour : 73%

Taux d'emploi** : 91,1%

Taux de chômage*** : 8,9%

* Taux de retour : répondants / (nb diplômés) x100

** Taux d'emploi : en emploi / (en emploi + en recherche d'emploi + emploi qui commence après le 1er décembre) x100

*** Taux de chômage : (en recherche d'emploi + emploi qui commence après le 1er décembre) / (en emploi + en recherche d'emploi + emploi qui commence après le 1er décembre) x100

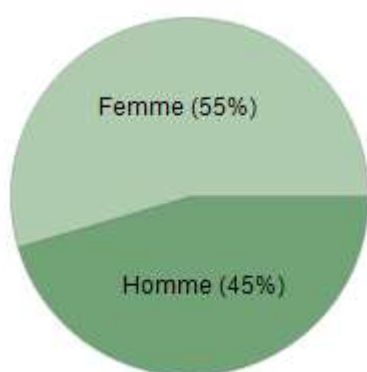
Principales caractéristiques des répondants

Nombre de réponses : 66

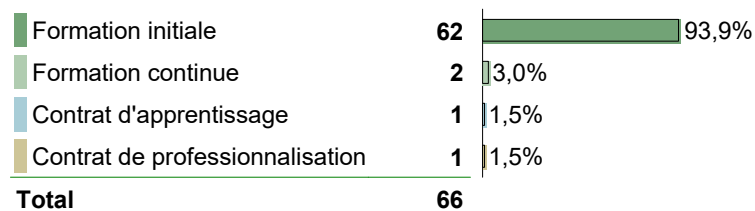
Age :

Moyenne = 27
Min = 24 Max = 38

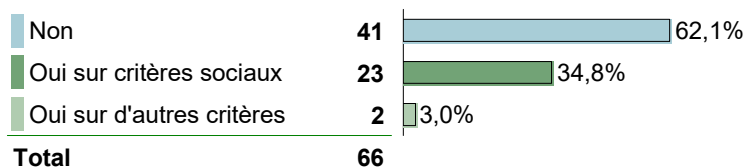
Genre :




Régime d'inscription :



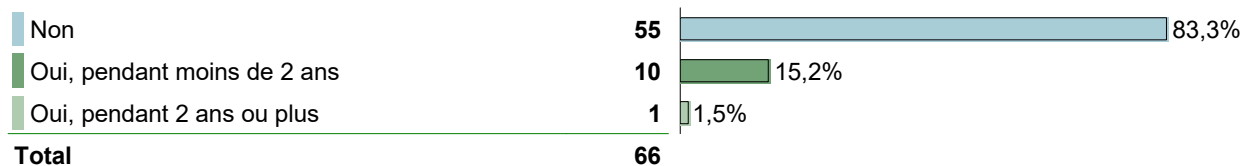
Obtention d'une bourse :



En parallèle du M2, avez-vous obtenu un autre diplôme que le M2 ?



Entre le baccalauréat et l'obtention de votre Master, avez-vous interrompu vos études ?



Avez-vous réussi un concours de la fonction publique (avant, pendant ou après le master) ?



Poursuites d'études après le master et temps d'accès à l'emploi

Nombre de réponses : 66

Poursuite d'études :

En 2020-2021



En 2021-2022

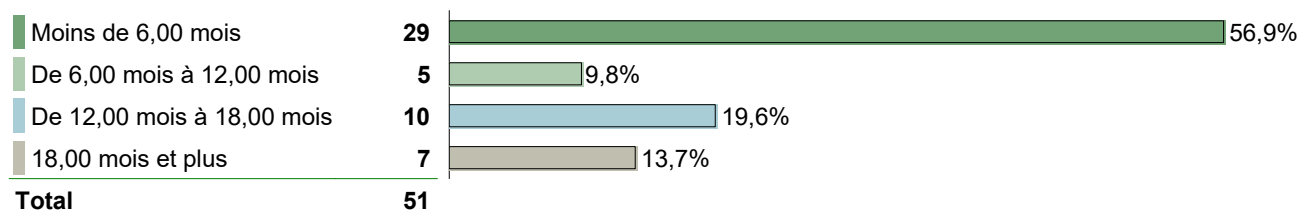


En 2022-2023



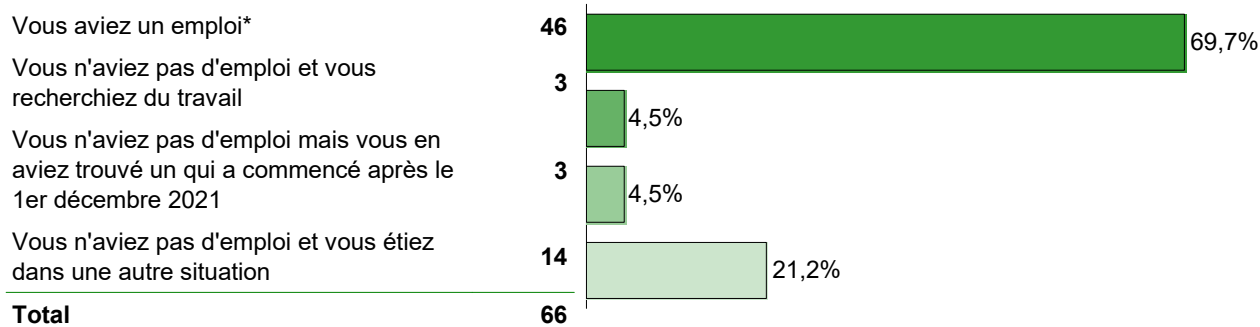
Temps d'accès au premier emploi :

Moyenne = **7,8** mois



Situations professionnelles à 18 et à 30 mois

Situation professionnelle à 18 mois au 1er décembre 2021

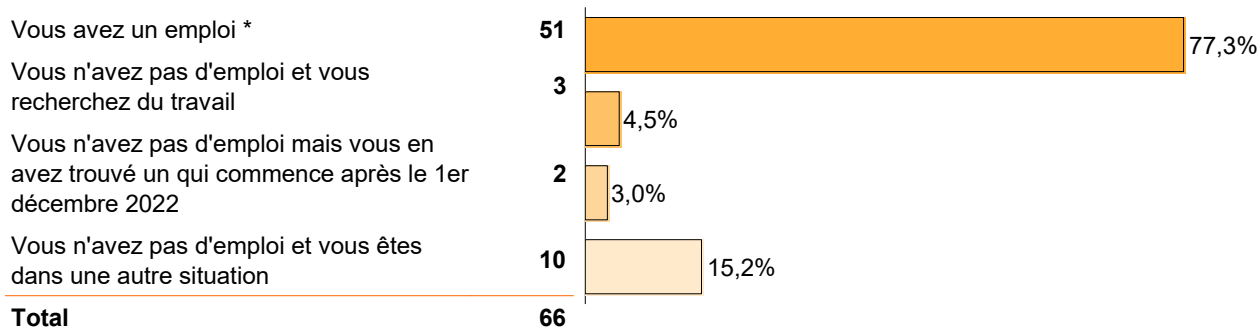


Taux d'emploi* : 88,5%

Taux de chômage : 11,5%**

Taux d'EDI* : 62,7%**

Situation professionnelle à 30 mois au 1er décembre 2022



Taux d'emploi* : 91,1%

Taux de chômage : 8,9%**

Taux d'EDI* : 62,7%**

* Taux d'emploi : $\frac{\text{en emploi}}{(\text{en emploi} + \text{en recherche d'emploi} + \text{emploi qui commence après le 1er décembre})} \times 100$

** Taux de chômage : $\frac{(\text{en recherche d'emploi} + \text{emploi qui commence après le 1er décembre})}{(\text{en emploi} + \text{en recherche d'emploi} + \text{emploi qui commence après le 1er décembre})} \times 100$

*** Taux d'EDI : Taux Emploi à durée Indéterminée = $\frac{(\text{CDI} + \text{fonctionnaires} + \text{indépendants})}{\text{total en emploi}} \times 100$

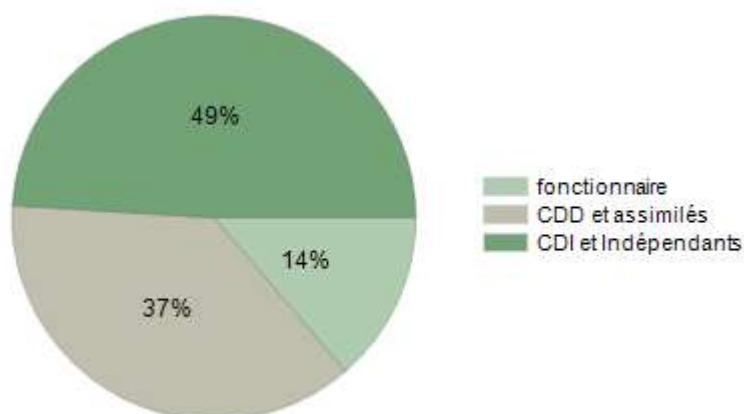
Description de l'activité professionnelle au 1er décembre 2022

Niveau de l'emploi occupé :

Ingénieur, cadre, professions intellectuelles supérieures	21
Personnel de catégorie A de la fonction publique	12
Emploi de niveau intermédiaire : technicien(ne), agent de maîtrise, maîtrise administrative et commerciale, VRP	8
Personnel de catégorie C de la fonction publique	3
Personnel de catégorie B de la fonction publique	3
Employé administratif d'entreprise, de commerce, personnel de service (secrétaire, aide à domicile, hôte(sse) de caisse, vendeur(euse), serveur(euse)...)	2
Ouvrier	1
Artisan, commerçant, chef d'entreprise	1
Total	51

Nombre de réponses : 51

Statut de l'emploi ou type de contrat de travail :



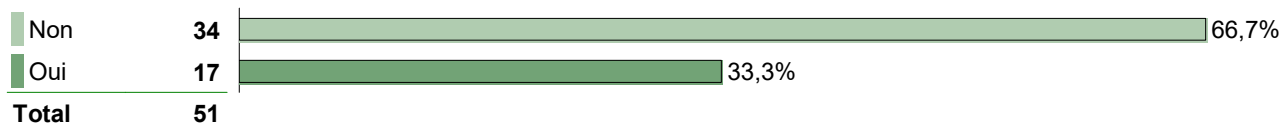
Quotité de l'emploi :

Temps plein	47	92,2%
Temps partiel	4	7,8%
Total	51	

Pour quelle raison principale travaillez-vous à temps partiel au 1er décembre 2022 ?

Pour des raisons personnelles ou familiales	2
Vous n'avez pas la possibilité de travailler davantage avec votre emploi	1
Pour compléter d'autres revenus	1
Total	4

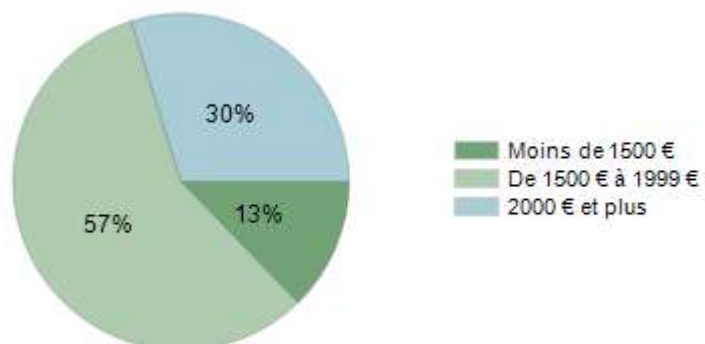
Fonctions d'encadrement :



Nombre de réponses : 47

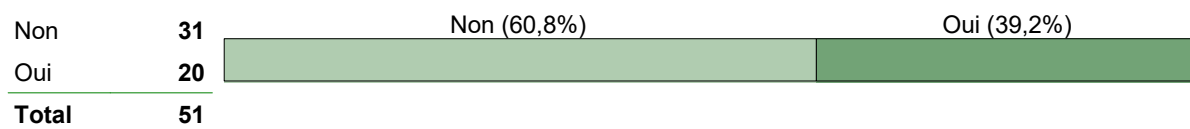
Salaires (nets) : (base temps plein hors primes et 13ème mois)

Moyenne = 2009 € Médiane = 1800 €



* Salaire médian : salaire tel que la moitié des salariés perçoit moins et l'autre moitié perçoit plus

Primes :



L'employeur :

Une entreprise privée (indépendant, autoentrepreneur, profession libérale, freelance)	22
La fonction publique (d'état, territoriale ou hospitalière)	20
Une association ou une organisme à but non lucratif	6
Une entreprise publique (la Poste, SNCF, EDF, France TV...)	1
Vous même	1
Une organisation internationale ou une institution de l'Union Européenne (OCDE, ONU, FMI, CPI...) ou une institution de l'Union Européenne (Commission, Parlement, BCE, CJUE...)	1
Total	51

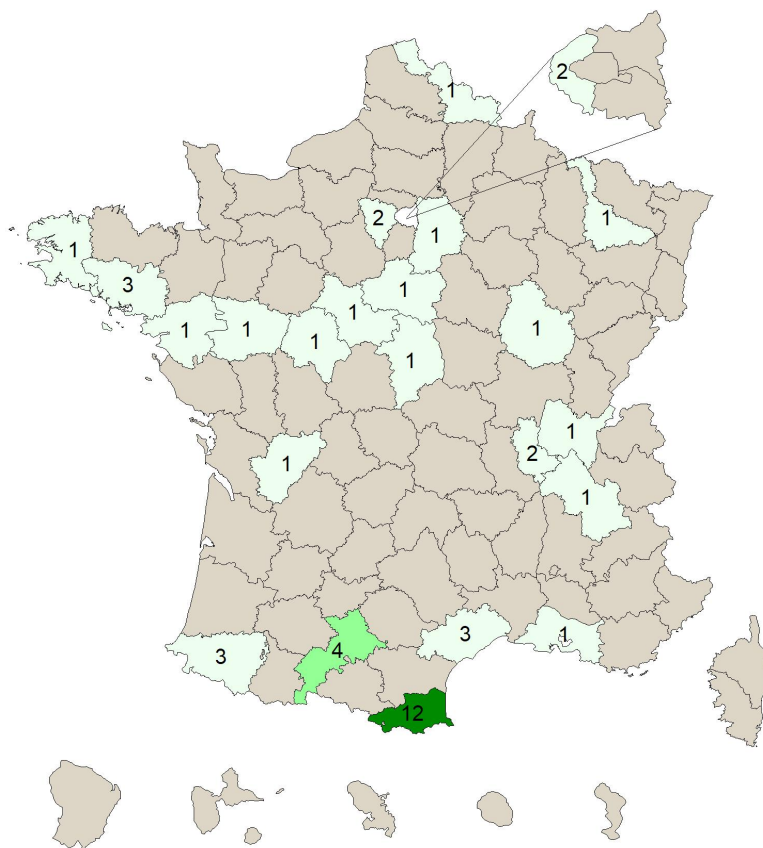
Secteur d'activités :

Activités spécialisées, scientifiques et techniques	17
Enseignement	12
Industries (manufacturières, extractives et autres)	7
Santé humaine et action sociale	4
Administration publique (hors enseignement)	3
Arts, spectacles et activités récréatives	3
Construction	2
Commerce, transports, hébergement et restauration	1
Agriculture, sylviculture et pêche	1
Information et communication (y compris informatique)	1
Total	51

En bref :

- Le salaire moyen est de 2009 euros
- 49% sont en CDI
- 43% des diplômés travaillent dans le privé 39% dans la FP
- 57 % travaillent dans les domaines de l'enseignement et des activités spécialisées, scientifiques et techniques
- 92% travaillent à temps plein

Localisation de l'emploi :



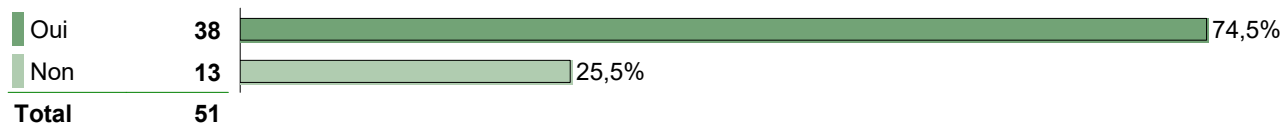
International : Etats-Unis : 1

En bref :

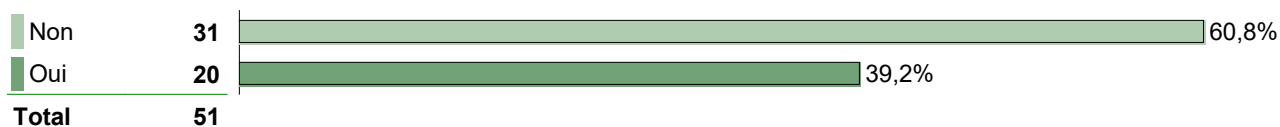
- 30% des diplômés travaillent dans les PO
- 47,5% en Occitanie
- 50% reste de la France (hors Occitanie)
- 2,5% à l'étranger

Considération de l'activité professionnelle au 1er décembre 2022

Considérez-vous cet emploi comme stable ?

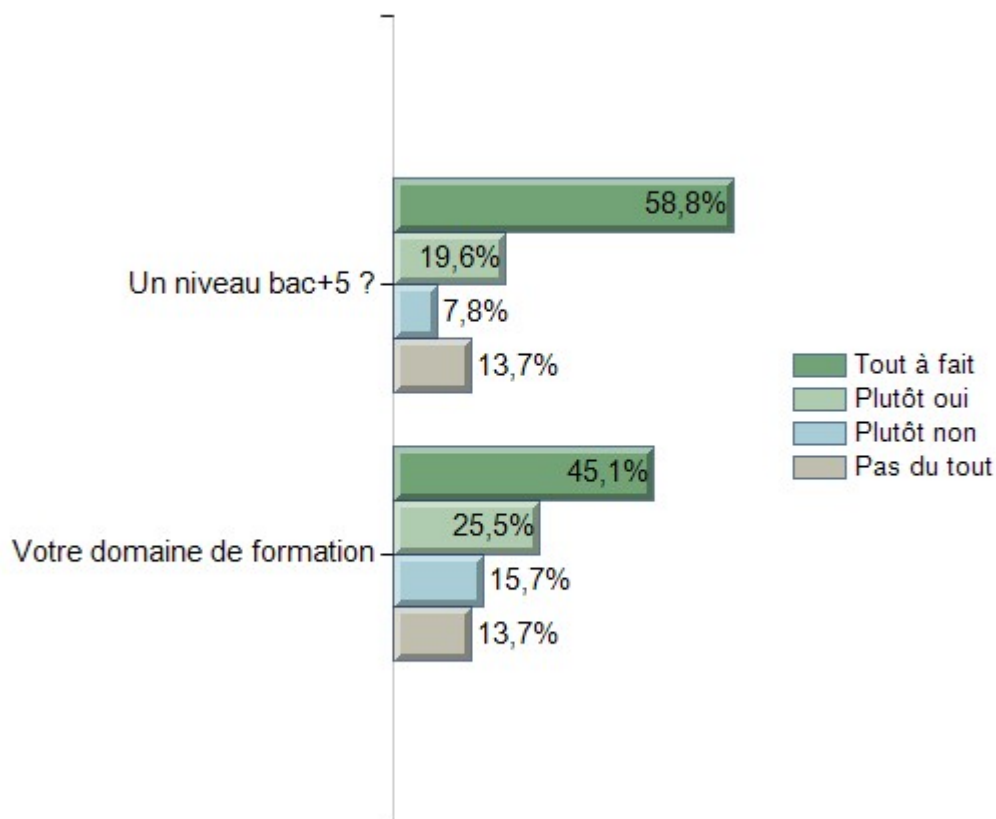


Avez-vous l'intention de changer d'emploi dans un avenir proche ?



L'emploi que vous occupez au 1er décembre 2022, correspond-il à :

Nombre de réponses : 51



Etes-vous satisfait(e) dans votre emploi :

Nombre de réponses : 51

