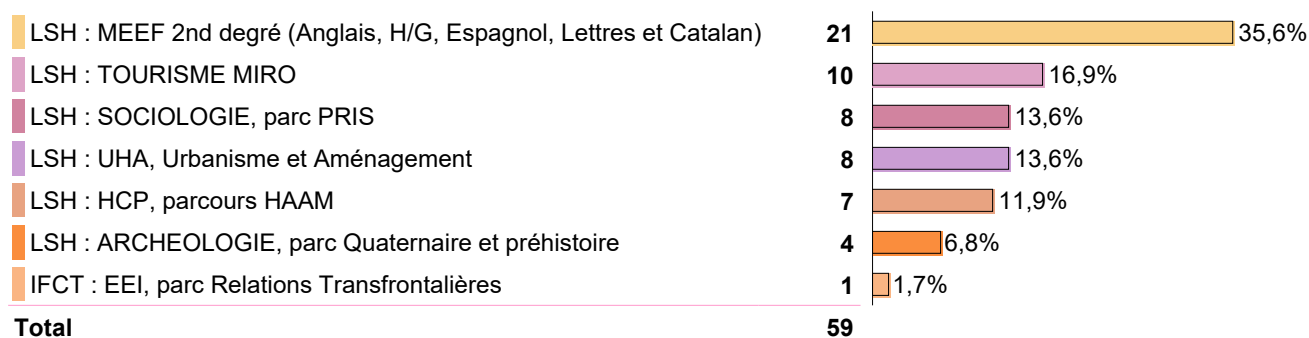


Devenir à 18 et 30 mois des diplômés de Master 2019-2020

Enquête réalisée en 2022-2023

Domaine Sciences, Humaines et sociales (SHS)

Répartition des répondants par diplôme



84 diplômés

59 répondants

* Taux de retour : 70%

Taux d'emploi** : 93,0%

Taux de chômage*** : 7,0%

* Taux de retour : répondants / (nb diplômés) x100

** Taux d'emploi : en emploi / (en emploi + en recherche d'emploi + emploi qui commence après le 1er décembre) x100

*** Taux de chômage : (en recherche d'emploi + emploi qui commence après le 1er décembre) / (en emploi + en recherche d'emploi + emploi qui commence après le 1er décembre) x100

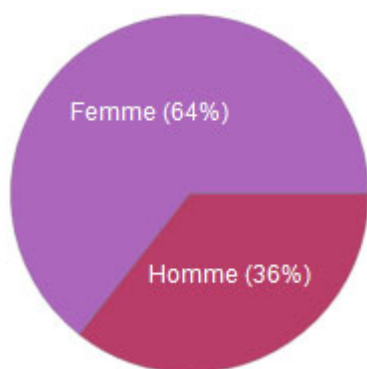
Principales caractéristiques des répondants

Nombre de réponses : 59

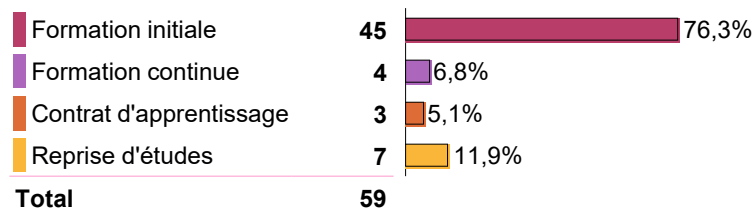
Age :

Moyenne = 31
Min = 24 Max = 55

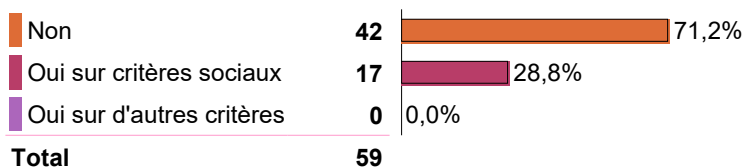
Genre :



Régime d'inscription :



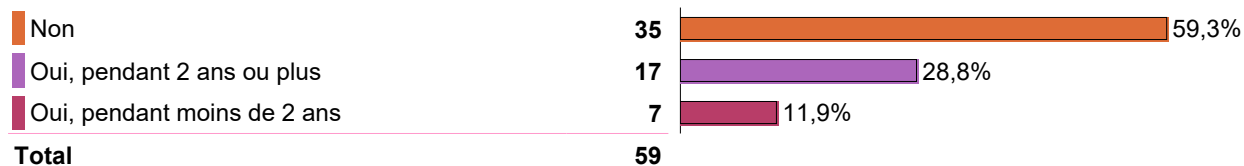
Obtention d'une bourse :



En parallèle du M2, avez-vous obtenu un autre diplôme que le M2 ?



Entre le baccalauréat et l'obtention de votre Master, avez-vous interrompu vos études ?



Avez-vous réussi un concours de la fonction publique (avant, pendant ou après le master) ?

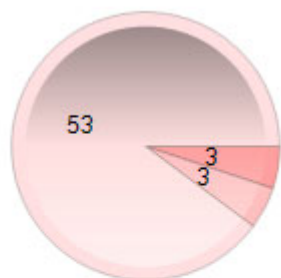


Poursuites d'études après le master et temps d'accès à l'emploi

Nombre de réponses : 59

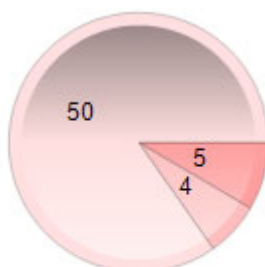
Poursuite d'études :

En 2020-2021



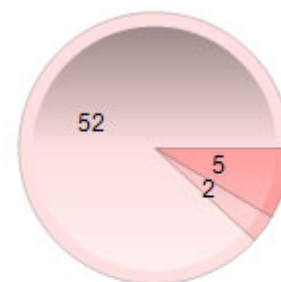
■ Oui, en doctorat
■ Oui, dans une autre formation
■ Non

En 2021-2022



■ Oui, en doctorat
■ Oui, dans une autre formation
■ Non

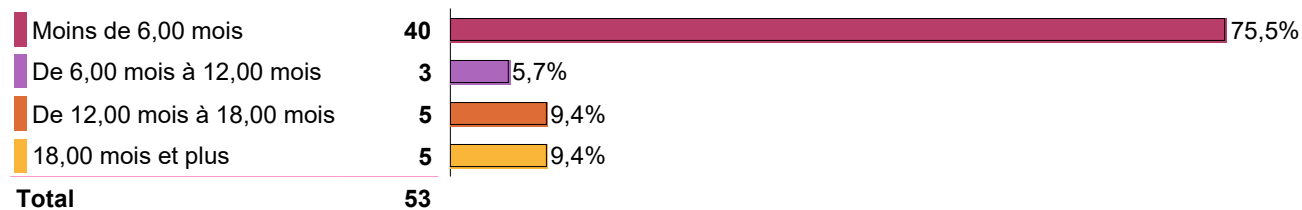
En 2022-2023



■ Oui, en doctorat
■ Oui, dans une autre formation
■ Non

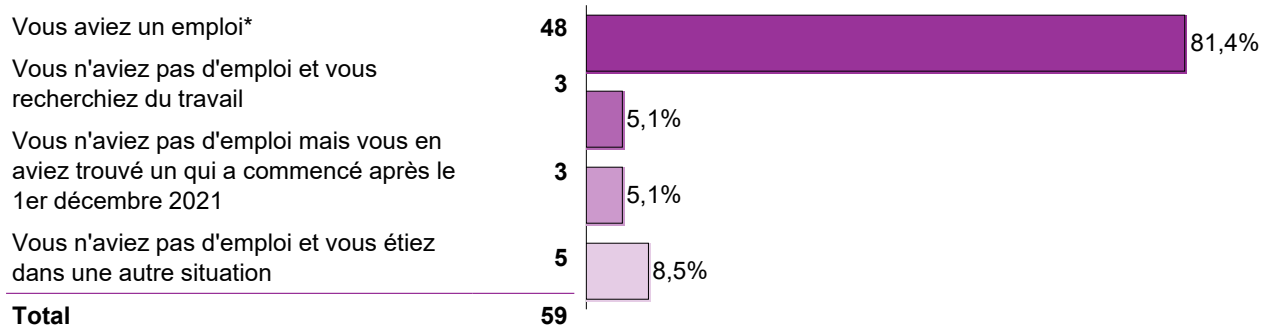
Temps d'accès au premier emploi :

Moyenne = **4,8** mois



Situations professionnelles à 18 et à 30 mois

Situation professionnelle à 18 mois au 1er décembre 2021

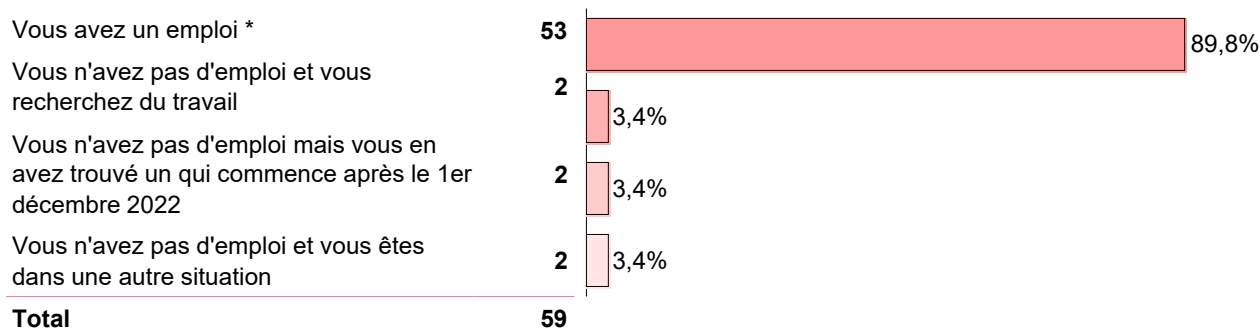


Taux d'emploi* : 88,9%

Taux de chômage : 11,1%**

Taux d'EDI* : 83,0%**

Situation professionnelle à 30 mois au 1er décembre 2022



Taux d'emploi* : 93,0%

Taux de chômage : 7,0%**

Taux d'EDI* : 83,0%**

* Taux d'emploi : $\frac{\text{en emploi}}{(\text{en emploi} + \text{en recherche d'emploi} + \text{emploi qui commence après le 1er décembre})} \times 100$

** Taux de chômage : $\frac{(\text{en recherche d'emploi} + \text{emploi qui commence après le 1er décembre})}{(\text{en emploi} + \text{en recherche d'emploi} + \text{emploi qui commence après le 1er décembre})} \times 100$

*** Taux d'EDI : Taux Emploi à durée Indéterminée = $\frac{(\text{CDI} + \text{fonctionnaires} + \text{indépendants})}{\text{total en emploi}} \times 100$

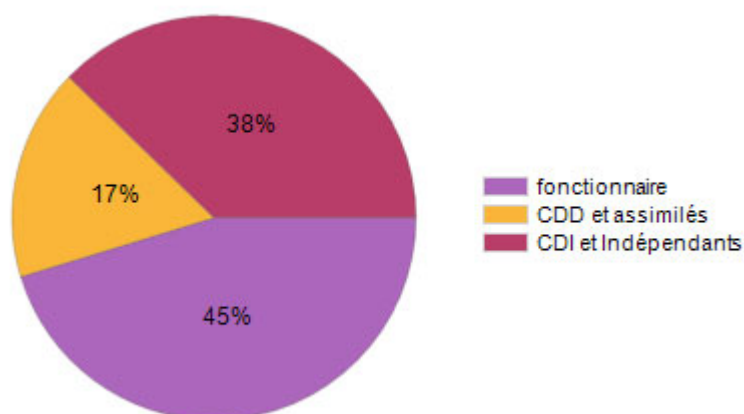
Description de l'activité professionnelle au 1er décembre 2022

Niveau de l'emploi occupé :

Personnel de catégorie A de la fonction publique	23
Emploi de niveau intermédiaire : technicien(ne), agent de maîtrise, maîtrise administrative et commerciale, VRP	10
Ingénieur, cadre, professions intellectuelles supérieures	9
Employé administratif d'entreprise, de commerce, personnel de service (secrétaire, aide à domicile, hôte(sse) de caisse, vendeur(euse), serveur(euse)...)	3
Personnel de catégorie C de la fonction publique	3
Personnel de catégorie B de la fonction publique	3
Profession libérale	1
Artisan, commerçant, chef d'entreprise	1
Total	53

Nombre de réponses : 53

Statut de l'emploi ou type de contrat de travail :



Quotité de l'emploi :

Temps plein	48	90,6%
Temps partiel	5	9,4%
Total	53	

Pour quelle raison principale travaillez-vous à temps partiel au 1er décembre 2022 ?

Pour exercer une autre activité professionnelle	2
Pour suivre des études ou une formation	2
Pour des raisons personnelles ou familiales	1
Total	5

Fonctions d'encadrement :

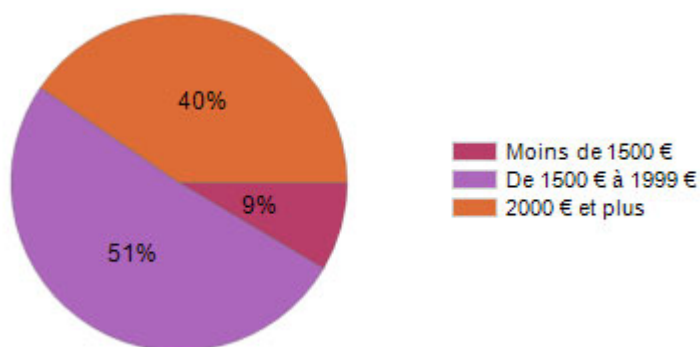


Nombre de réponses : 47

Salaires (nets) :

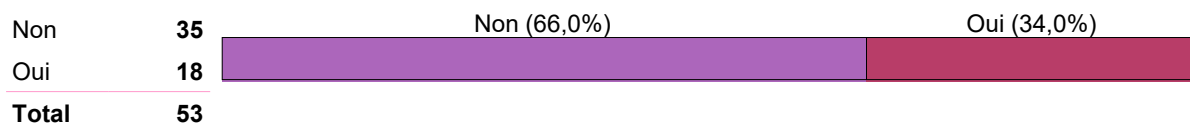
(base temps plein hors primes et 13ème mois)

Moyenne = 1944 € Médiane = 1900 €



* Salaire médian : salaire tel que la moitié des salariés perçoit moins et l'autre moitié perçoit plus

Primes :



L'employeur :

La fonction publique (d'état, territoriale ou hospitalière)	31
Une entreprise privée (indépendant, autoentrepreneur, profession libérale, freelance)	15
Vous même	3
Une association ou une organisme à but non lucratif	3
Une entreprise publique (la Poste, SNCF, EDF, France TV...)	1
Total	53

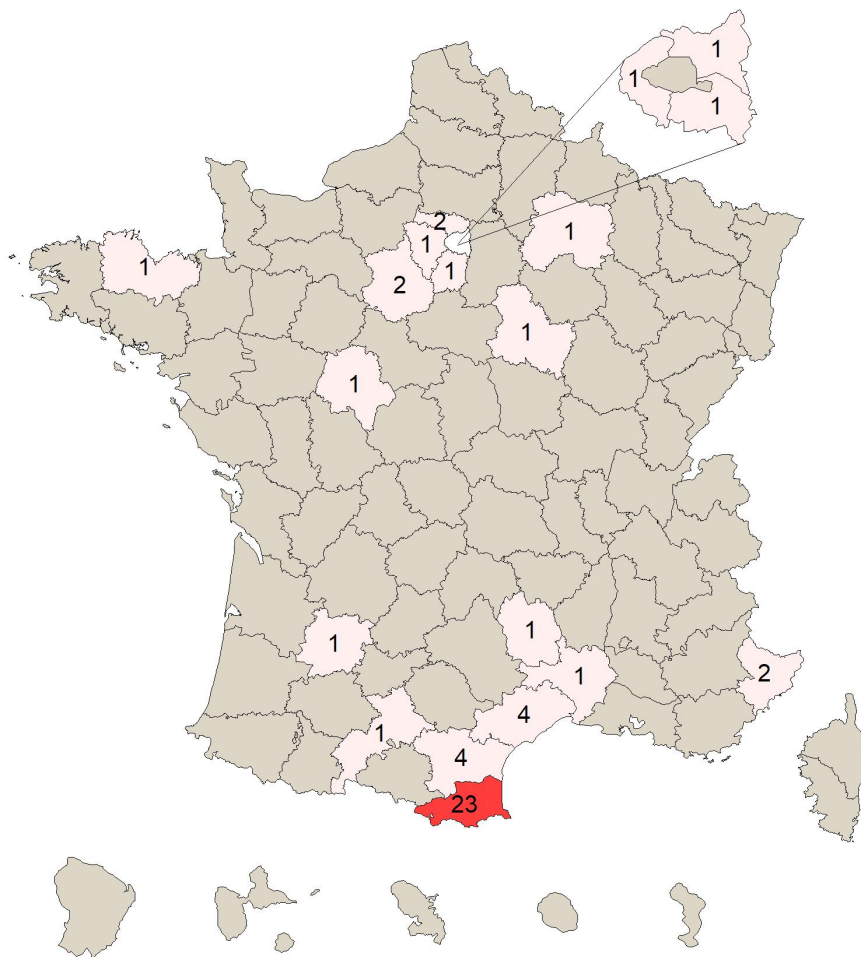
Secteur d'activités :

Enseignement	23
Administration publique (hors enseignement)	10
Commerce, transports, hébergement et restauration	5
Santé humaine et action sociale	4
Construction	4
Activités de services administratifs et de soutien	2
Activités spécialisées, scientifiques et techniques	1
Arts, spectacles et activités récréatives	1
Activités immobilières	1
Agriculture, sylviculture et pêche	1
Information et communication (y compris informatique)	1
Total	53

En bref :

- Le salaire moyen est de 1944 euros
- 45% sont fonctionnaires et 38% en CDI
- 58,5% des diplômés travaillent dans la fonction publique et 28% dans le privé
- 43% travaillent dans les domaines de l'enseignement et 19% dans l'administration publique
- 90% travaillent à temps plein

Localisation de l'emploi :

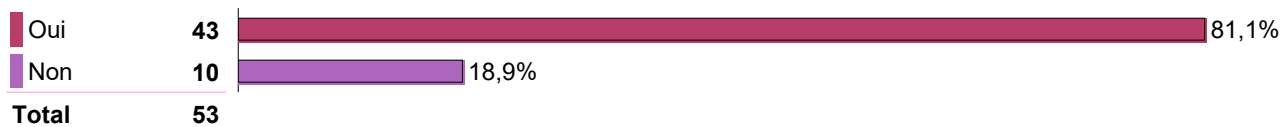


En bref :

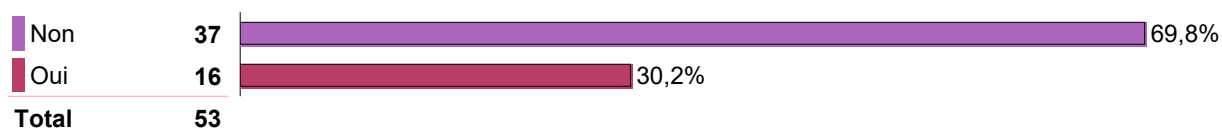
- 51% des diplômés travaillent dans les PO
- 75,5% en Occitanie
- 24,5% reste de la France (hors Occitanie)

Considération de l'activité professionnelle au 1er décembre 2022

Considérez-vous cet emploi comme stable ?

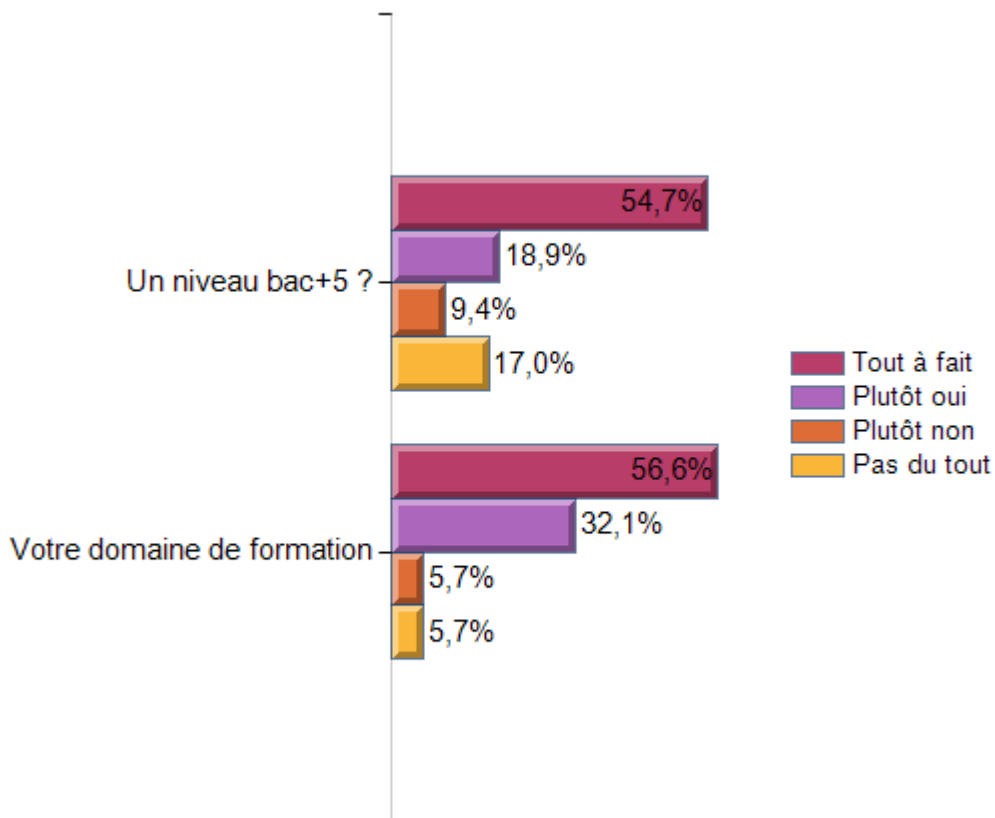


Avez-vous l'intention de changer d'emploi dans un avenir proche ?



L'emploi que vous occupez au 1er décembre 2022, correspond-il à :

Nombre de réponses : 53



Etes-vous satisfait(e) dans votre emploi ?

Nombre de réponses : 53

