



## Insertion professionnelle des diplômés de MASTER 2019-2020 Devenir à 18 et 30 mois

**Enquête réalisée en 2022-2023**

Il s'agit d'une enquête pilotée par le Ministère de l'Enseignement Supérieur, de la Recherche et de l'Innovation au niveau national et réalisée au niveau local par la Cellule d'Aide au pilotage / Contrôle de gestion. Cette enquête concerne l'ensemble des diplômés de Master 2 et porte notamment sur les poursuites d'études et l'insertion professionnelle à 18 et 30 mois après l'obtention du diplôme.

Les résultats font l'objet d'une analyse générale et par domaine.

Cette enquête a été réalisée entre le 1er décembre 2022 et le 30 mars 2023 par voies électronique et téléphonique.

Le taux de retour brut du panel Ministère\* est de 75,7%. Le taux de retour du panel complet\*\* pour l'UPVD s'élève à 63,7%.

Cette analyse montre que le taux d'emploi à 30 mois est de 91,7%. Elle décrit les conditions de l'emploi (types de contrat, secteurs d'activité, salaire moyen, localisation de l'emploi...)

Domaine	Masters	Nombre de diplômés	Répondants	Taux de retour brut *
ARTS, LETTRES, LANGUES (ALL)	LSH - LEA, Langues et affaires internationales	16	12	75%
	LSH - SCIENCES DU LANGAGE, Didactique des Langues, Français Langue Etrangère (FLE)	17	9	53%
	LSH - ALC, Lettres classiques et modernes	7	4	57%
	LSH - ALC, Etudes Anglophones, mundus Crossways	19	5	26%
	LSH - ALC, Etudes Anglophones	2	0	0%
	<b>Domaine ARTS, LETTRES, LANGUES</b>		<b>61</b>	<b>30</b>
DROIT, ECONOMIE, GESTION (DEG)	IAE - MANAGEMENT, Administration des entreprises (AE)	94	49	52%
	IAE - MANAGEMENT, Commerce international (CI)	32	23	72%
	IAE - MANAGEMENT SECTORIEL, Gestion des affaires maritimes et portuaires (GAMP)	12	10	83%
	IAE - MANAGEMENT, Métiers de la banque, assurances et gestion patrimoniale (BAGP)	46	30	65%
	IAE - MANAGEMENT SECTORIEL, Gestion des patrimoines et des territoires touristiques (GP2T)	24	15	63%
	IAE - MANAGEMENT SECTORIEL : Tourisme et Hôtellerie internationale (THI)	54	30	56%
	SJE - DROIT COMPARE, Droit international des échanges dans les espaces francophones	36	14	39%
	SJE - DEU - DROIT DE L'URBANISME ET DU DEVELOPPEMENT DURABLE (DU&DD)	32	24	75%
	SJE - DEU - Estimation des Biens Fonciers (EBF)	26	21	81%
	SJE - DROIT PRIVE, JUSTICE, PROCES ET PROCEDURES, Droit du contentieux	18	14	78%
	SJE - DROIT DE L'IMMOBILIER, droits des biens et promotion immobilière	45	31	69%
	SJE - DROIT DES AFFAIRES, Droit économique et du marché, national et international	27	17	63%
	SJE - DROIT PUBLIC, Droit et transformations de l'action publique	19	13	68%
<b>Domaine DROIT, ECONOMIE, GESTION</b>		<b>465</b>	<b>291</b>	<b>63%</b>
SCIENCES HUMAINES ET SOCIALES (SHS)	LSH - METIERS DE L'ENSEIGNEMENT, Education et Formation	35	21	60%
	LSH - URBANISME ET AMENAGEMENT, Urbanisme, Habitat et Amenagement	10	8	80%
	LSH - ARCHEOLOGIE, Sciences pour l'archéologie, quaternaire et préhistoire	5	4	80%
	LSH - HCP, Histoire, Archéologie et Arts Méditerranéens (HAAM)	9	7	78%
	LSH - SOCIOLOGIE Pratique Reflexive Intervention Sociale (PRIS)	11	8	73%
	IAE - TOURISME MIRO	12	10	83%
	IFCT - EEI, Relations transfrontalières	2	1	50%
<b>Domaine SCIENCES HUMAINES ET SOCIALES</b>		<b>84</b>	<b>59</b>	<b>70%</b>
SCIENCES, TECHNOLOGIES, SANTE (STS)	SEE - BIODIVERSITE, ECOLOGIE ET EVOLUTION, Biodiversité et Développement Durable (BDD)	25	19	76%
	SEE - SCIENCES DE LA MER Géosciences Marines et Environnements Aquatiques (GMEA)	20	15	75%
	SEE - SCIENCES DE LA MER Molécules Bioactives et Environnement (MoBiE)	6	5	83%
	SEE - EEA ELECTRONIQUE, ENERGIE, AUTOMATIQUE	9	4	44%
	SEE - METIERS DE L'ENSEIGNEMENT, Education et Formation	7	4	57%
	SEE - ENERGIE SOLAIRE	13	12	92%
	SEE - CALCUL HAUTE PERFORMANCE, SIMULATION (CHPS)	1	1	100%
	STAPS - ENTRAINEMENT ET OPTIMISATION DE LA PERFORMANCE SPORTIVE, parc AEP	9	6	67%
<b>Domaine SCIENCES, TECHNOLOGIES, SANTE</b>		<b>90</b>	<b>66</b>	<b>73%</b>
<b>MASTERS UPVD</b>	<b>Total</b>	<b>700</b>	<b>446</b>	<b>63,7%</b>

\*Le panel Ministère n'inclut pas tous les diplômés (exclusion des diplômés nés avant 1990, des étrangers...)

\*\*Le panel complet comprend tous les diplômés sans exception

Le taux de retour de l'analyse ci-dessus est calculé sur la base d'un taux brut (répondants/nombre de diplômés)

Aucune analyse ne sera réalisée pour les formations qui ont un nombre de répondants inférieur ou égal à 5 (non-significative).

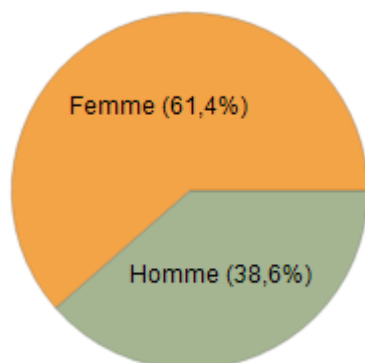
## Principales caractéristiques des répondants

Nombre de réponses : 446

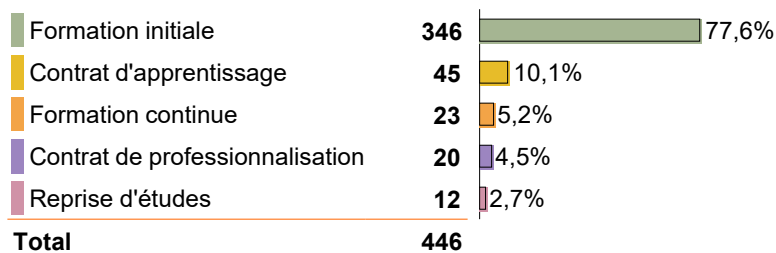
### Age :

Moyenne = **28** ans  
Min = **24** ans Max = **64** ans

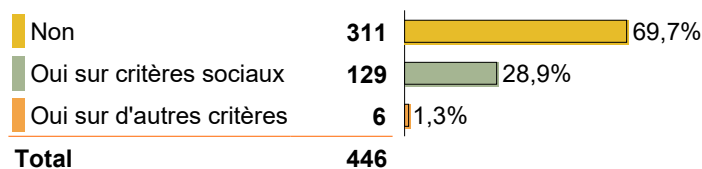
### Genre :



### Régime d'inscription :



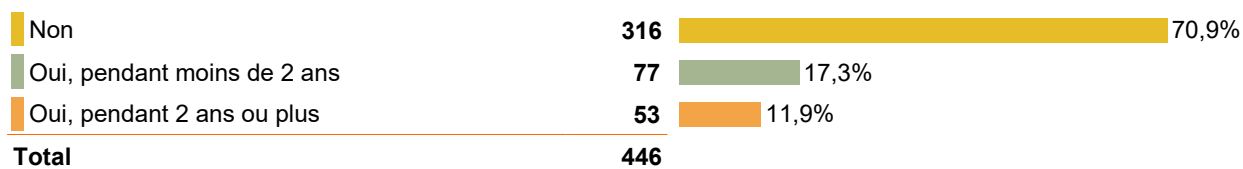
### Obtention d'une bourse :



### En parallèle du M2, avez-vous obtenu un autre diplôme que le M2 ?



### Entre le baccalauréat et l'obtention de votre Master, avez-vous interrompu vos études ?



### Avez-vous réussi un concours de la fonction publique (avant, pendant ou après le master) ?



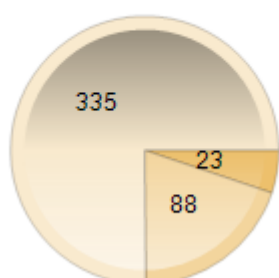
## Poursuite d'études après le master et temps d'accès à l'emploi

Nombre de réponses : 446

### Poursuite d'études :

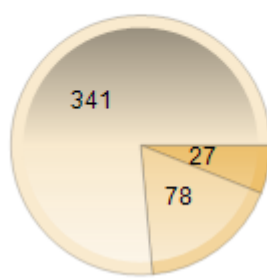
#### En 2020-2021

■ Oui, en doctorat  
■ Oui, dans une autre formation  
■ Non



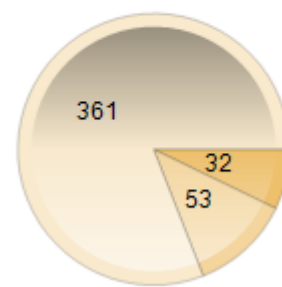
#### En 2021-2022

■ Oui, en doctorat  
■ Oui, dans une autre formation  
■ Non



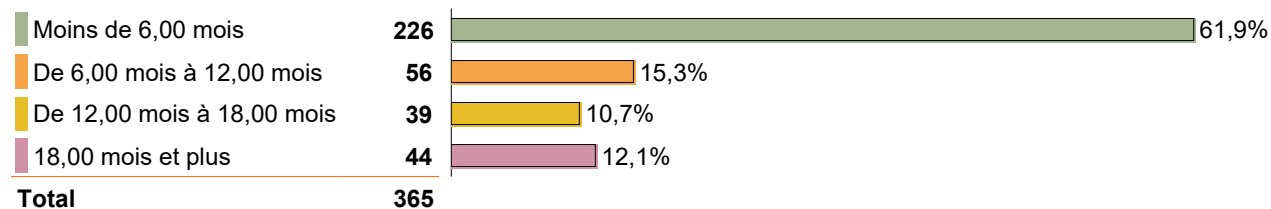
#### En 2022-2023

■ Oui, en doctorat  
■ Oui, dans une autre formation  
■ Non



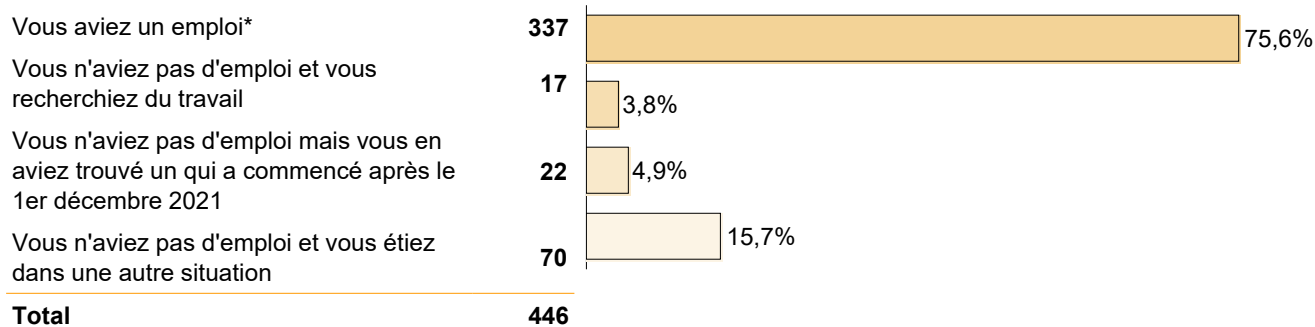
### Temps d'accès au premier emploi :

Moyenne = 6,5 mois



## Situations professionnelles à 18 et à 30 mois

### Situation professionnelle à 18 mois au 1er décembre 2021

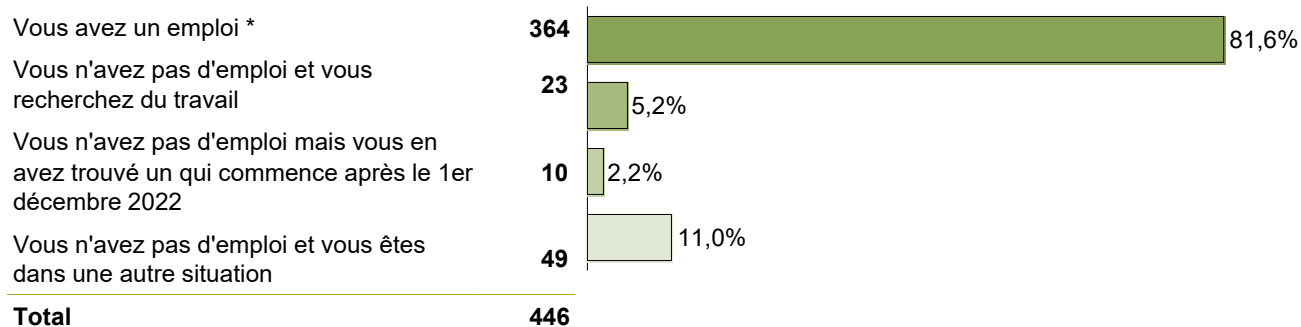


**Taux d'emploi\* : 89,6%**

**Taux de chômage\*\* : 10,4%**

**Taux d'EDI\*\*\* : 55,1%**

### Situation professionnelle à 30 mois au 1er décembre 2022



**Taux d'emploi\* : 91,7%**

**Taux de chômage\*\* : 8,3%**

**Taux d'EDI\*\*\* : 80,8%**

\* Taux d'emploi : en emploi (dont partiel) / (en emploi + en recherche d'emploi + emploi qui commence après le 1er décembre) x100

\*\* Taux de chômage : (en recherche d'emploi + emploi qui commence après le 1er décembre) / (en emploi + en recherche d'emploi + emploi qui commence après le 1er décembre) x100

\*\*\* Taux d'EDI : Taux Emploi à Durée Indéterminée = (CDI + fonctionnaires + indépendants) / total en emploi x 100

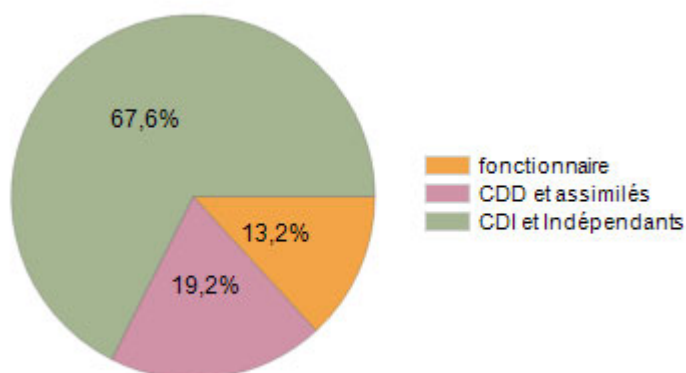
## Description de l'activité professionnelle au 1er décembre 2022

### Niveau de l'emploi occupé :

Emploi de niveau intermédiaire : technicien(ne), agent de maîtrise, maîtrise administrative et commerciale, VRP	122
Ingénieur, cadre, professions intellectuelles supérieures	118
Personnel de catégorie A de la fonction publique	50
Personnel de catégorie B de la fonction publique	24
Employé administratif d'entreprise, de commerce, personnel de service (secrétaire, aide à domicile, hôte(sse) de caisse, vendeur(euse), serveur(euse)...)	20
Artisan, commerçant, chef d'entreprise	12
Personnel de catégorie C de la fonction publique	10
Profession libérale	7
Ouvrier	1
<b>Total</b>	<b>364</b>

Nombre de réponses : 364

### Statut de l'emploi ou type de contrat de travail :



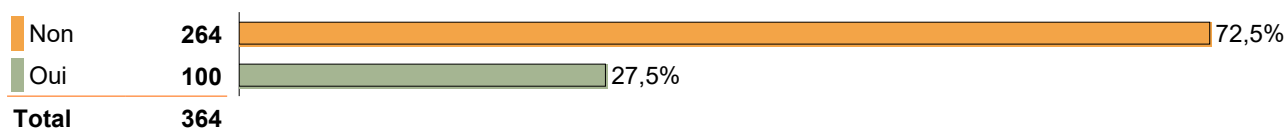
### Quotité de l'emploi :

Temps plein	339	93,1%
Temps partiel	25	6,9%
<b>Total</b>	<b>364</b>	

### Pour quelle raison principale travaillez-vous à temps partiel au 1er décembre 2022 ?

Pour suivre des études ou une formation	13	52,0%
Vous n'avez pas la possibilité de travailler davantage avec votre emploi	5	20,0%
Pour des raisons personnelles ou familiales	4	16,0%
Pour exercer une autre activité professionnelle	2	8,0%
Pour compléter d'autres revenus	1	4,0%
<b>Total</b>	<b>25</b>	

### Fonctions d'encadrement :

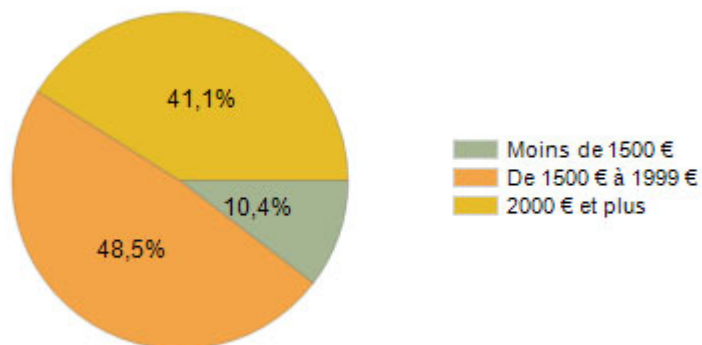


Nombre de réponses : 336

### Salaires (nets) :

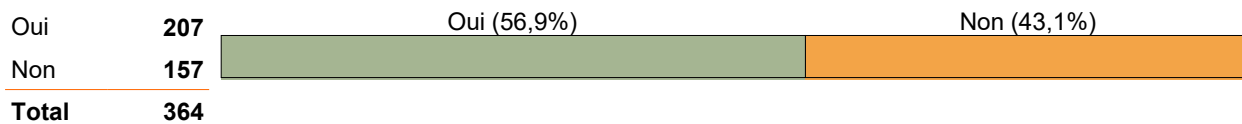
(base temps plein hors primes et 13ème mois)

Moyenne = 2049 € Médiane = 1900 €



\* Salaire médian : salaire tel que la moitié des salariés perçoit moins et l'autre moitié perçoit plus

### Primes :



### L'employeur :

Une entreprise privée (indépendant, autoentrepreneur, profession libérale, freelance)	207
La fonction publique (d'état, territoriale ou hospitalière)	91
Une association ou une organisme à but non lucratif	24
Vous même	19
Une entreprise publique (la Poste, SNCF, EDF, France TV...)	10
Une personne exerçant une profession libérale ou un indépendant (avocat(e), notaire, médecin...)	6
Une société d'économie mixte	4
Une organisation internationale ou une institution de l'Union Européenne (OCDE, ONU, FMI, CPI...) ou une institution de l'Union Européenne (Commission, Parlement, BCE, CJUE...)	2
<b>Total</b>	<b>364</b>

### Secteur d'activités :

Commerce, transports, hébergement et restauration	58
Enseignement	53
Activités spécialisées, scientifiques et techniques	43
Administration publique (hors enseignement)	40
Activités financières et d'assurance	39
Activités immobilières	34
Activités de services administratifs et de soutien	21
Information et communication (y compris informatique)	19
Industries (manufacturières, extractives et autres)	17
Santé humaine et action sociale	13
Construction	12
Arts, spectacles et activités récréatives	10
Agriculture, sylviculture et pêche	5
<b>Total</b>	<b>364</b>

### En bref :


- Le salaire moyen est de 2049 euros
- 67% sont en CDI
- 57% des diplômés travaillent dans le privé
- 42 % travaillent dans les domaines du commerce, de l'enseignement et activités spécialisées
- 93% travaillent à temps plein



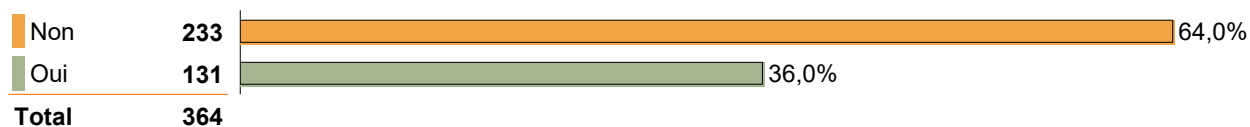


## Satisfaction de l'activité professionnelle au 1er décembre 2022

### Considérez-vous cet emploi comme stable ?

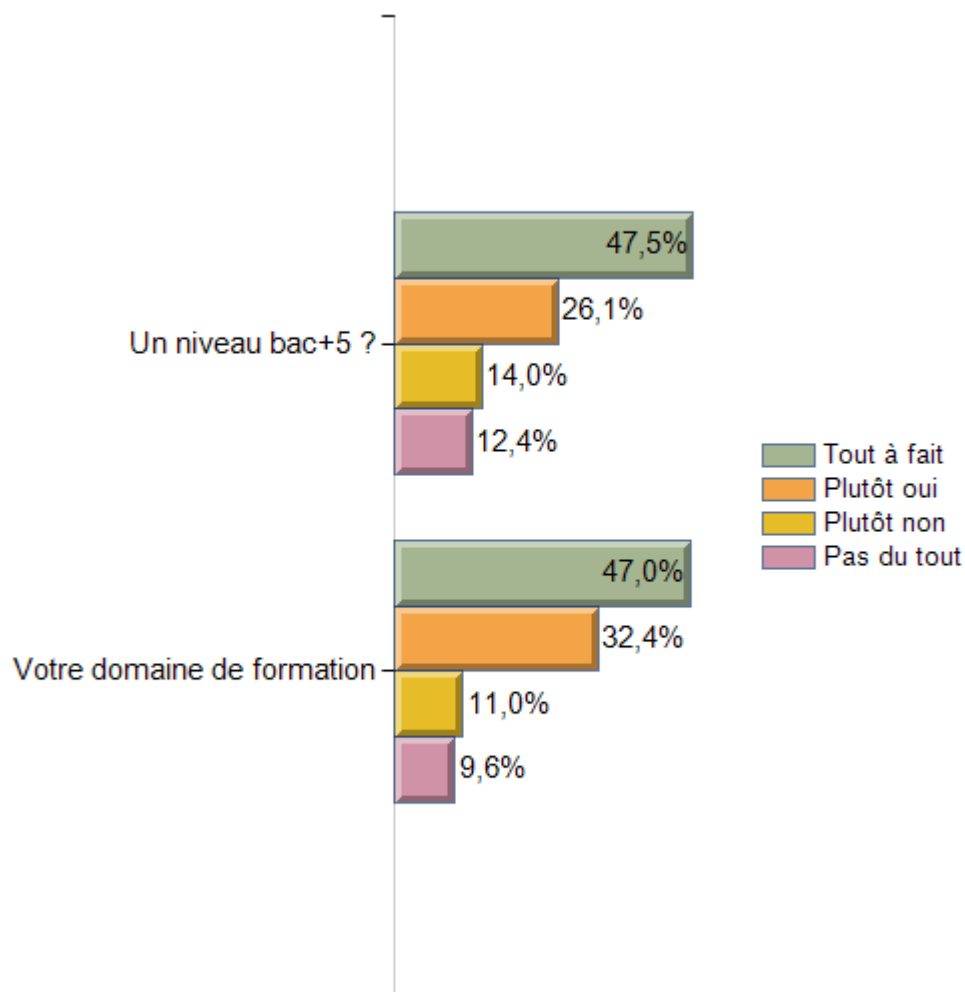


### Avez-vous l'intention de changer d'emploi dans un avenir proche ?



### L'emploi que vous occupez au 1er décembre 2022, correspond-il à :

Nombre de réponses : 364



### Etes-vous satisfait(e) dans votre emploi :

Nombre de réponses : 364

