



Insertion professionnelle des diplômés de Licence Professionnelle 2018-2019 Devenir à 18 et 30 mois

Enquête réalisée en 2021-2022

Il s'agit d'une enquête pilotée par le Ministère de l'Enseignement Supérieur, de la Recherche et de l'Innovation au niveau national et réalisée au niveau local par la Cellule d'Aide au pilotage / Contrôle de gestion. Cette enquête concerne l'ensemble des diplômés de Licence Pro et porte notamment sur les poursuites d'études et l'insertion professionnelle à 18 et 30 mois après l'obtention du diplôme.

Les résultats font l'objet d'une analyse générale et par domaine.

Cette enquête a été réalisée entre le 1er décembre 2021 et le 30 avril 2022 par voies électronique et téléphonique.

Le taux de retour brut du panel Ministère* est de 73,4%, supérieur à la moyenne nationale qui est de 71%. Le taux de retour du panel complet** s'élève à 60,7%.

Cette analyse montre que le taux d'emploi à 30 mois est de 91,5%. Elle décrit les conditions de l'emploi (types de contrat, secteurs d'activités, salaire moyen, localisation de l'emploi...)

Domaine	LICENCES PROFESSIONNELLES	Nombre de diplômés	Répondants	Taux de retour brut *
DROIT, ECONOMIE, GESTION (DEG)	IUT - Collaborateur Comptable et Financier (CCF)	26	16	62%
	IUT - Gestion et Aménagement Durable des Espaces et des Ressources (GADER)	21	16	76%
	IUT - Gestion des Petites Organisations Durables (GPOD)	33	23	70%
	IUT - Management et Gestion des Activités Logistiques Internationales (MAGALI)	76	21	28%
	SJE - Droit de l'Immobilier	68	34	50%
	SJE - Droit et Gestion de la filière Viti-Vinicole	18	14	78%
	SJE - Métiers des Administrations et Collectivités Territoriales (MACT)	9	7	78%
	IAE - Communications Numériques et e-activités (CNEA)	17	13	76%
	IAE - Tourisme d'Affaires, Festivalier et Territoires (TAFT)	39	23	59%
	IAE - Management de l'Hôtellerie de Plein Air (MHPA)	14	10	71%
	IAE - Assurance, Banque, Finance - Chargé de clientèle (ABF)	31	19	61%
	Domaine DROIT, ECONOMIE, GESTION	352	196	56%
SCIENCES HUMAINES ET SOCIALES (SHS)	IUT - Système d'Information Géographique orienté Web (SIG WEB)	11	10	91%
	IUT - Traitement de l'Information Géographique (TIG)	13	9	69%
	LSH - Guide Conférencier	19	13	68%
	LSH - Accompagnement Insertion Sociale et Professionnelle (AISP)	38	21	55%
	IFC - Métiers de la traduction et de l'interprétation catalane	1	0	0%
	Domaine SCIENCES HUMAINES ET SOCIALES	82	53	65%
SCIENCES, TECHNOLOGIES, SANTE (STS)	IUT - Adjoint Technique des Entreprises de travaux Publics et/ou Bureau d'Etudes (ATTPBE)	14	10	71%
	IUT - Encadrement de Chantier et Construction Durable (ECCD)	18	15	83%
	IUT - Ingénierie et Maintenance des Installations (GIMI)	17	14	82%
	IUT - Maintenance Appliquée au Traitement des Pollutions (MATP)	11	9	82%
	IUT - Qualité des Aliments et de l'Environnement (QAE)	22	14	64%
	IUT - Gestion de Travaux et Encadrement de Chantier (GTEC)	37	26	70%
	SEE - Administrateur de Systèmes (Admisys)	28	15	54%
	SEE - Technologies du Froid et Energies Renouvelables (TEFER)	10	7	70%
	Domaine SCIENCES, TECHNOLOGIES, SANTE	157	110	70%
L PRO UPVD	Total	591	359	60,7%

* Le panel Ministère n'inclut pas tous les diplômés (exclusion des diplômés nés avant 1989, des étrangers...)

** Le panel complet comprend tous les diplômés sans exception

Le taux de retour de l'analyse ci-dessus est calculé sur la base d'un taux brut (répondants/nombre de diplômés)

Aucune analyse ne sera réalisée pour les formations qui ont un nombre de répondants inférieur ou égal à 5 (non-significative).

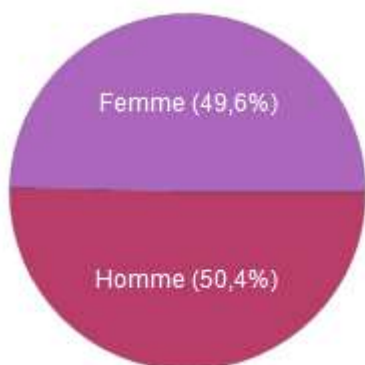
Principales caractéristiques des répondants

Nombre de réponses : 359

Age :

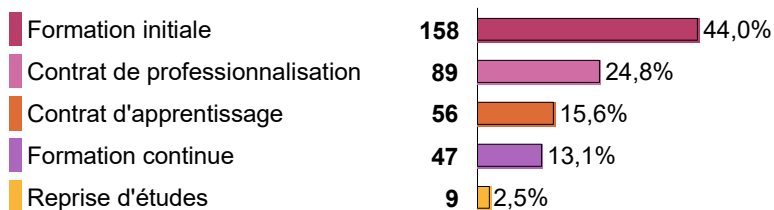
Moyenne = 27 ans
Min = 22 ans Max = 57 ans

Genre :

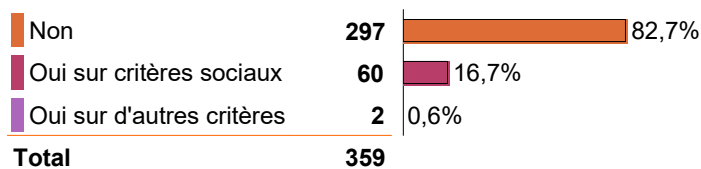


Régime d'inscription :

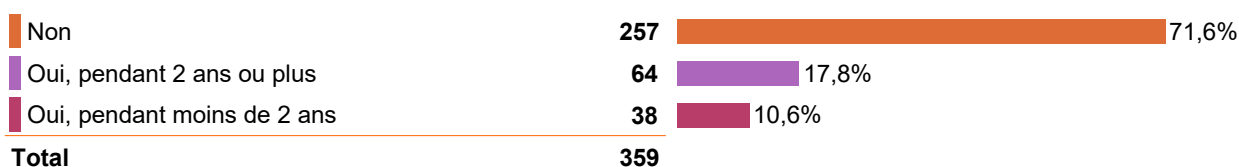
Nombre de réponses : 359



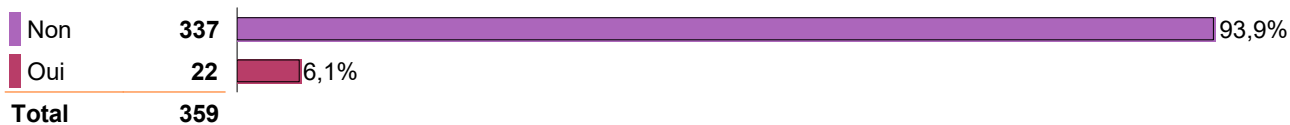
Obtention d'une bourse :



Entre le baccalauréat et l'obtention de votre diplôme en 2019, avez-vous interrompu vos études ?



Avez-vous réussi un concours de la fonction publique (avant, pendant ou après votre licence pro) ?



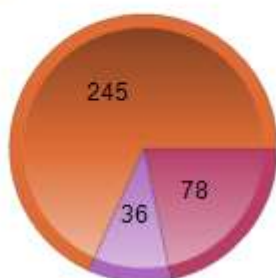
Poursuite d'études après la LP et le temps d'accès à l'emploi

Nombre de réponses : 359

Poursuite d'études :

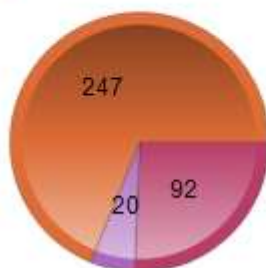
En 2019-2020

■ Oui, en master
■ Oui, dans une autre formation
■ Non



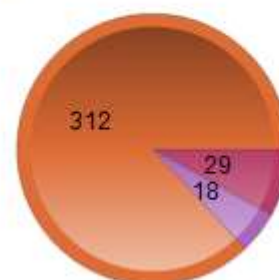
En 2020-2021

■ Oui, en master
■ Oui, dans une autre formation
■ Non



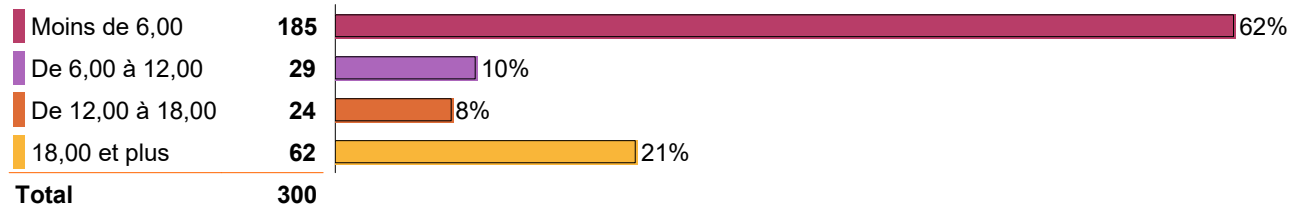
En 2021-2022

■ Oui, en master
■ Oui, dans une autre formation
■ Non



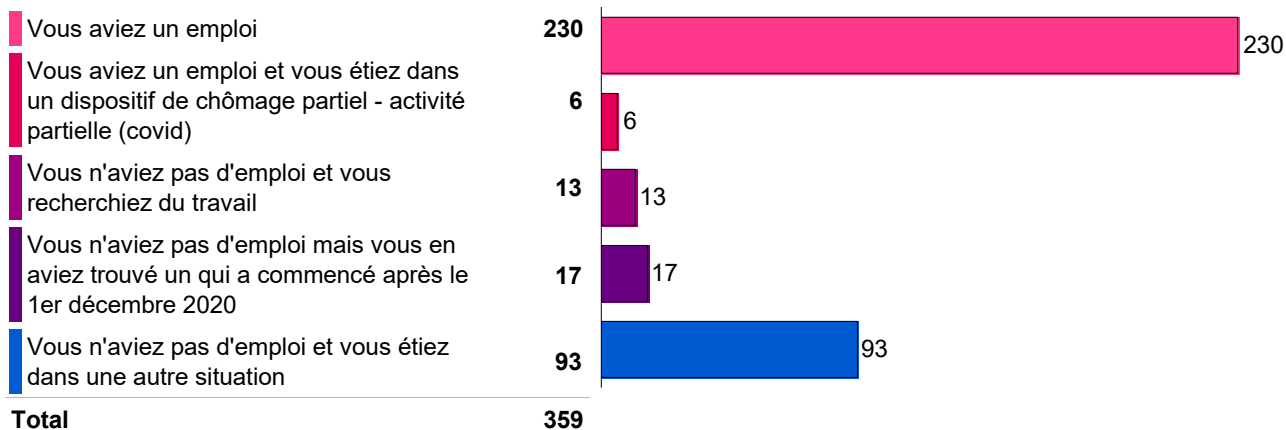
Temps d'accès au premier emploi :

Moyenne = 8,1



Situations professionnelles à 18 et 30 mois

Situation professionnelle à 18 mois au 1er décembre 2020

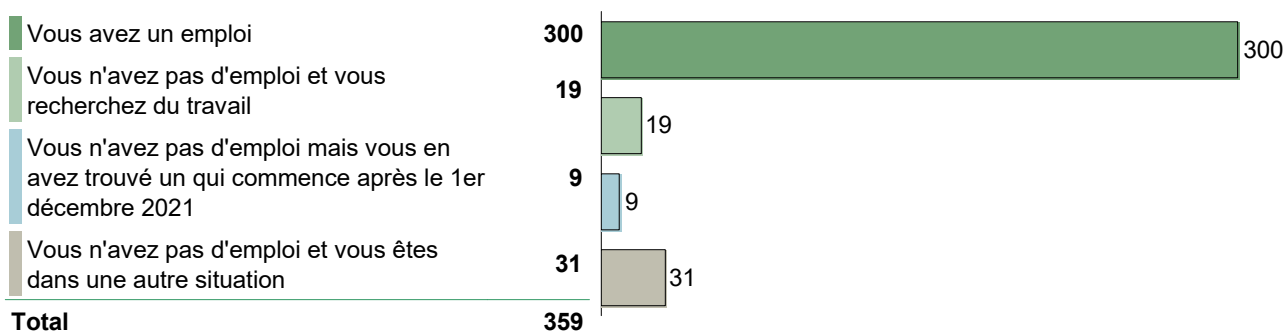


Taux d'emploi* : 88,7%

Taux de chômage : 11,5%**

Taux d'EDI* : 61,9%**

Situation professionnelle à 30 mois au 1er décembre 2021



Taux d'emploi* : 91,5%

Taux de chômage : 8,5%**

Taux d'EDI* : 74,7%**

* Taux d'emploi : en emploi (dont partiel) / (en emploi + en recherche d'emploi + activité partielle + emploi qui commence après le 1er décembre) x100

** Taux de chômage : (en recherche d'emploi + emploi qui commence après le 1er décembre) / (en emploi + emploi activité partielle + en recherche d'emploi + emploi qui commence après le 1er décembre) x100

*** Taux d'EDI : Taux Emploi à Durée Indéterminée = (CDI + fonctionnaires + indépendants) / total en emploi x 100

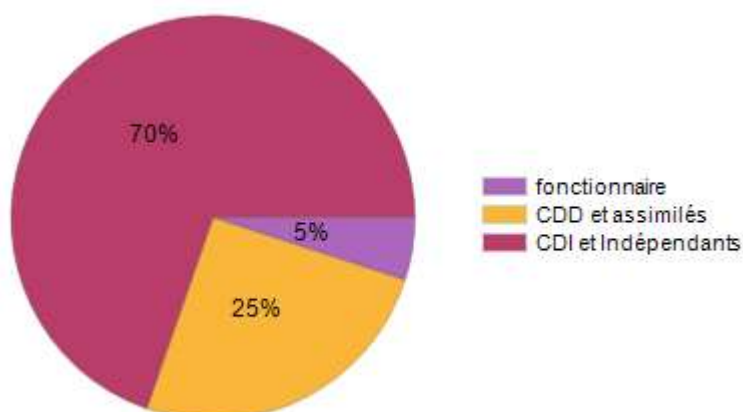
Description de l'activité professionnelle au 1er décembre 2021

Niveau de l'emploi occupé :

Emploi de niveau intermédiaire	150
Ingénieur, cadre, professions intellectuelles supérieures	62
Employé administratif d'entreprise, de commerce, personnel de service	30
Personnel de catégorie B de la fonction publique	16
Personnel de catégorie C de la fonction publique	12
Artisan, commerçant, chef d'entreprise	10
Personnel de catégorie A de la fonction publique	7
Profession libérale	6
Agriculteur	5
Ouvrier	2
Total	300

Nombre de réponses : 300

Statut de l'emploi ou type de contrat de travail :



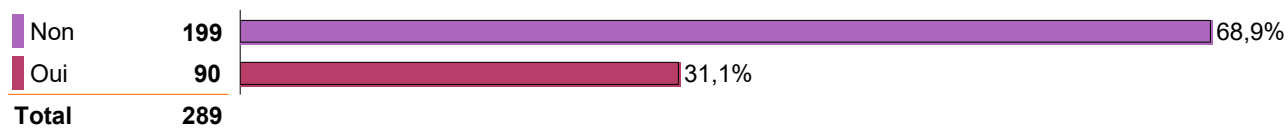
Quotité de l'emploi :

Temps plein	285	95,0%
Temps partiel	15	5,0%
Total	300	

Pour quelle raison principale travaillez-vous à temps partiel au 1er décembre 2021 ?

Vous n'avez pas la possibilité de travailler davantage avec votre emploi	7	46,7%
Pour des raisons personnelles ou familiales	4	26,7%
Pour suivre des études ou une formation	2	13,3%
Pour exercer une autre activité professionnelle	1	6,7%
Pour compléter d'autres revenus	1	6,7%
Total	15	

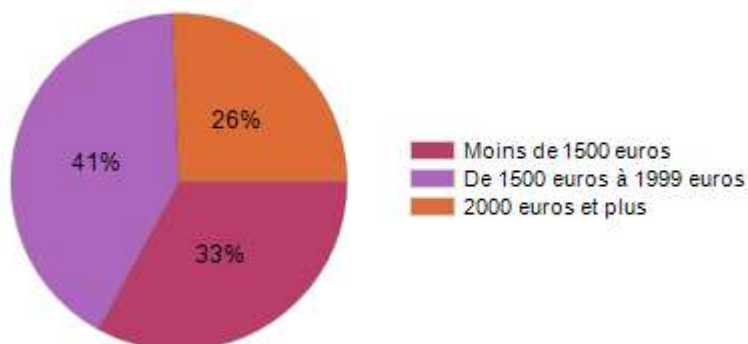
Fonctions d'encadrement :



Nombre de réponses : 300

Salaires (nets) : (base temps plein hors primes et 13ème mois)

Moyenne = **1748** euros Médiane = **1600** euros



Salaire médian : salaire tel que la moitié des salariés perçoit moins et l'autre moitié perçoit plus

Primes :



L'employeur :

Une entreprise privée	223
La fonction publique	35
Une association ou une organisme à but non lucratif	13
Une entreprise publique	11
Vous même	10
Une personne exerçant une profession libérale ou un indépendant	8
Total	300

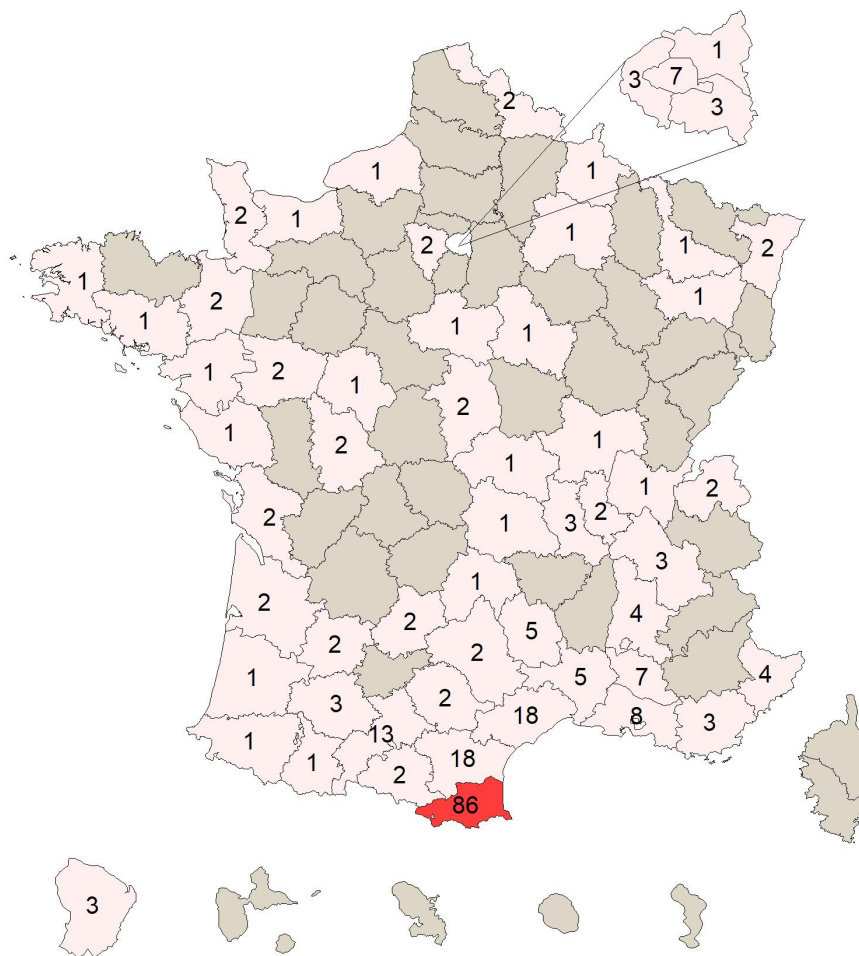
Secteur d'activités :

Construction	51
Activités financières et d'assurance	35
Commerce, transports, hébergement et restauration	32
Information et communication (y compris informatique)	30
Administration publique (hors enseignement)	28
Agriculture, sylviculture et pêche	27
Activités spécialisées, scientifiques et techniques	22
Activités immobilières	17
Industries	16
Santé humaine et action sociale	15
Arts, spectacles et activités récréatives	9
Enseignement	8
Activités de services administratifs et de soutien	7
Autres activités de service	3
Total	300

En bref :

- Le salaire moyen est de 1748 euros
- 70% sont en CDI
- 74% travaillent dans le privé
- 28% travaillent dans le domaine de la construction et activités financière
- 95% travaillent à temps plein

Localisation de l'emploi :



International :

Allemagne : 2

Suisse : 1

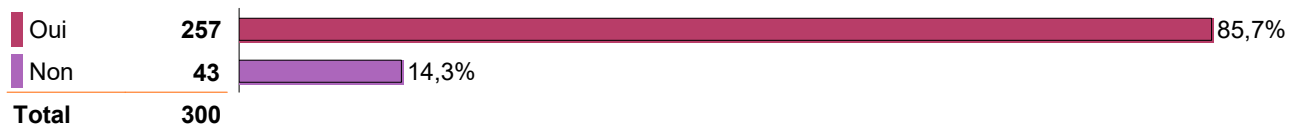
Total : 3

En bref :

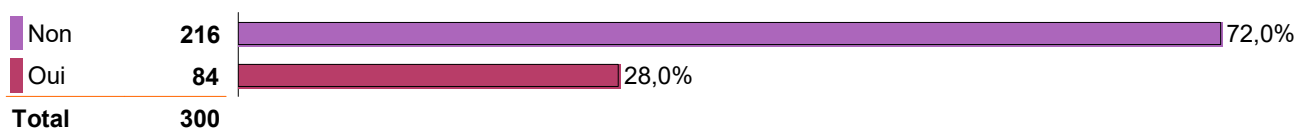
- 62% des diplômés travaillent en Occitanie
- 34% dans les Pyrénées-Orientales
- 37% dans les autres départements (hors Occitanie)
- 1% à l'étranger

Considération de l'activité professionnelle au 1er décembre 2021

Considérez-vous cet emploi comme stable ?

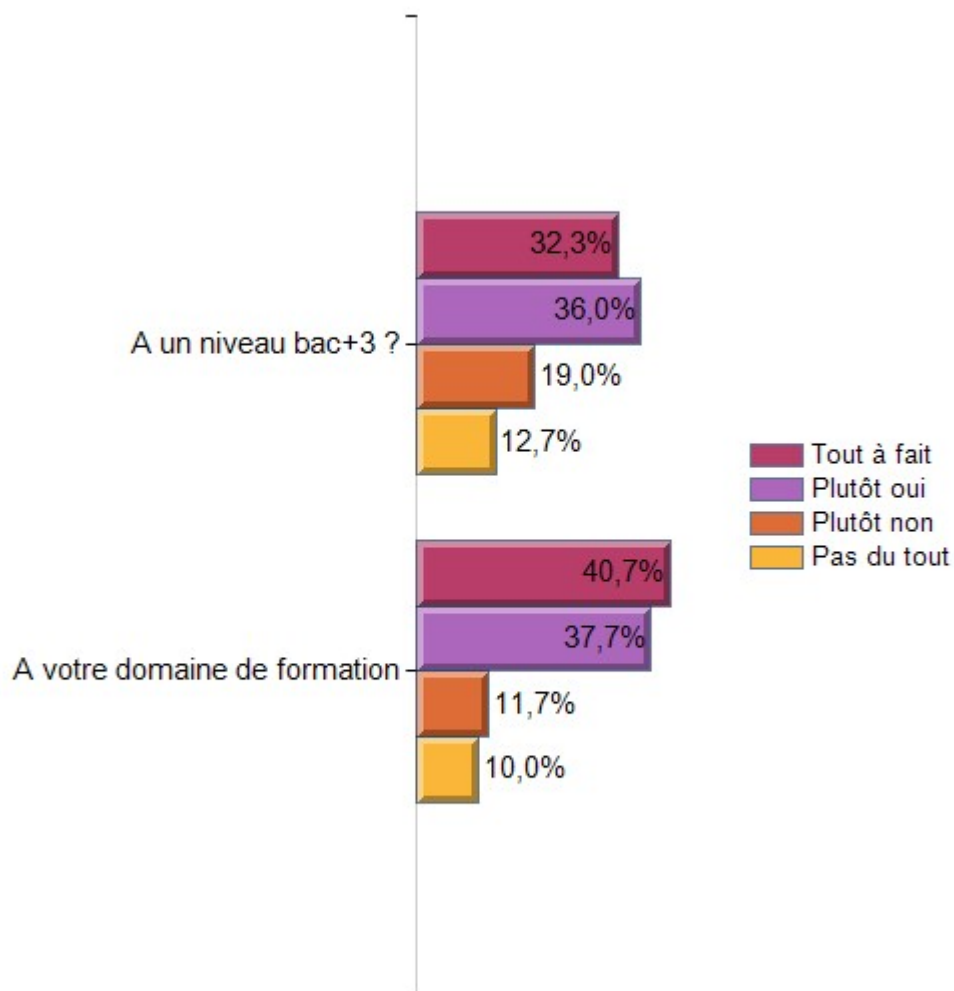


Avez-vous l'intention de changer d'emploi dans un avenir proche ?



L'emploi que vous occupez au 1er décembre 2021, correspond-il à :

Nombre de réponses : 300



Etes-vous satisfait(e) dans votre emploi ?

Nombre de réponses : 300

