

Insertion professionnelle des diplômés de licence Professionnelle 2019-2020 Devenir à 18 et 30 mois

Enquête réalisée en 2022-2023

Il s'agit d'une enquête pilotée par le Ministère de l'Enseignement Supérieur, de la Recherche et de l'Innovation au niveau national et réalisée au niveau local par la Cellule d'Aide au pilotage / Contrôle de gestion. Cette enquête concerne l'ensemble des diplômés de Licences Professionnelles et porte notamment sur les poursuites d'études et l'insertion professionnelle à 18 et 30 mois après l'obtention du diplôme.

Les résultats font l'objet d'une analyse générale et par domaine.

Cette enquête a été réalisée entre le 1er décembre 2022 et le 30 mars 2023 par voies électronique et téléphonique.

Le taux de retour brut du panel Ministère* est de 69,5%. Le taux de retour du panel complet** pour l'UPVD s'élève à 66,5%.

Cette analyse montre que le taux d'emploi à 30 mois est de 89,9%. Elle décrit les conditions de l'emploi (types de contrat, secteurs d'activité, salaire moyen, localisation de l'emploi...)

Domaine	LICENCES PROFESSIONNELLES	Nombre de diplômés	Répondants	Taux de retour brut *
DROIT, ECONOMIE, GESTION (DEG)	IUT - Collaborateur Comptable et Financier (CCF)	24	16	67%
	IUT - Gestion et Aménagement Durable des Espaces et des Ressources (GADER)	19	15	79%
	IUT - Gestion des Petites Organisations Durables (GPOD)	25	21	84%
	IUT - E-Commerce et marketing numérique	16	10	63%
	IUT - Management et Gestion des Activités Logistiques Internationales (MAGALI)	78	28	36%
	SJE - Droit de l'Immobilier	68	41	60%
	SJE - Droit et Gestion de la filière Viti-Vinicole	7	7	100%
	SJE - Métiers des Administrations et Collectivités Territoriales (MACT)	11	6	55%
	IAE - Communications Numériques et e-activités (CNEA)	15	12	80%
	IAE - Tourisme d'Affaires, Festivalier et Territoires (TAFT)	40	32	80%
	IAE - Management de l'Hôtellerie de Plein Air (MHPA)	23	17	74%
	IAE - Assurance, Banque, Finance - Chargé de clientèle (ABF)	25	14	56%
		Domaine DROIT, ECONOMIE, GESTION	351	219
SCIENCES HUMAINES ET SOCIALES (SHS)	IUT - Système d'Information Géographique orienté Web (SIG WEB)	9	9	100%
	IUT - Traitement de l'Information Géographique (TIG)	20	17	85%
	LSH - Guide Conférencier	22	19	86%
	LSH - Accompagnement Insertion Sociale et Professionnelle (AISP)	42	26	62%
	Domaine SCIENCES HUMAINES ET SOCIALES	93	71	76%
SCIENCES, TECHNOLOGIES, SANTE (STS)	IUT - Adjoint Technique des Entreprises de travaux Publics et/ou Bureau d'Etudes (ATTPBE)	18	17	94%
	IUT - Encadrement de Chantier et Construction Durable (ECCD)	23	20	87%
	IUT - Ingénierie et Maintenance des Installations (GIMI)	21	16	76%
	IUT - Maintenance Appliquée au Traitement des Pollutions (MATP)	10	8	80%
	IUT - Qualité des Aliments et de l'Environnement (QAE)	18	14	78%
	IUT - Gestion de Travaux et Encadrement de Chantier (GTEC)	26	18	69%
	SEE - Administrateur de Systèmes (Admisys)	21	14	67%
	SEE - Technologies du Froid et Energies Renouvelables (TEFER)	10	7	70%
	Domaine SCIENCES, TECHNOLOGIES, SANTE	147	114	78%
L PRO UPVD	Total	591	404	68,4%

* Le panel Ministère n'inclut pas tous les diplômés (exclusion des diplômés nés avant 1990, des étrangers...)

** Le panel complet comprend tous les diplômés sans exception

Le taux de retour de l'analyse ci-dessus est calculé sur la base d'un taux brut (répondants/nombre de diplômés)

Aucune analyse ne sera réalisée pour les formations qui ont un nombre de répondants inférieur ou égal à 5 (non-significative).

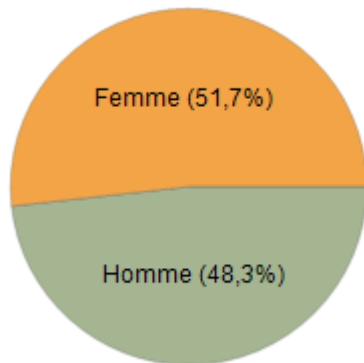
Principales caractéristiques des répondants

Nombre de réponses : 404

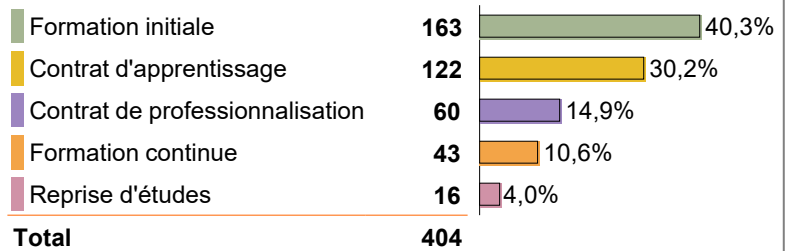
Age :

Moyenne = 27 ans
Min = 22 ans Max = 66 ans

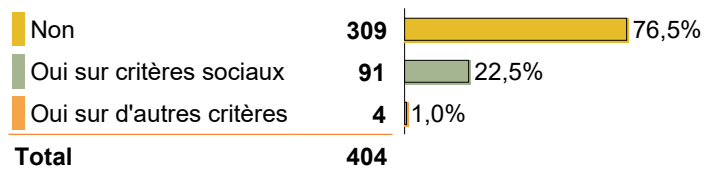
Genre :



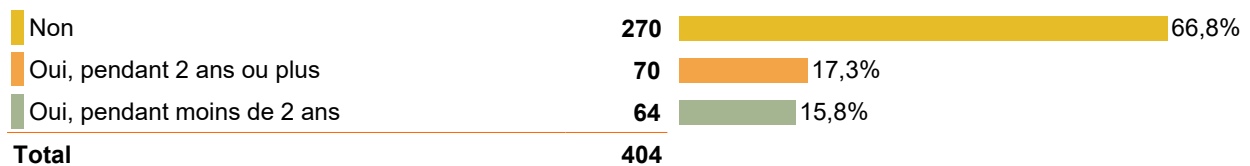
Régime d'inscription :



Obtention d'une bourse :



Entre le baccalauréat et l'obtention de votre licence Pro, avez-vous interrompu vos études ?



Avez-vous réussi un concours de la fonction publique (avant, pendant ou après la LP) ?



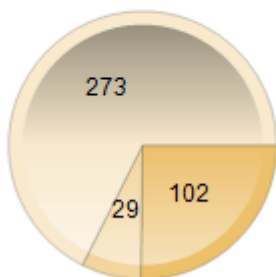
Poursuite d'études après la LP et temps d'accès à l'emploi

Nombre de réponses : 404

Poursuite d'études :

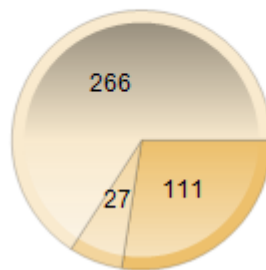
En 2020-2021

■ Oui, en master
■ Oui, dans une autre formation
■ Non



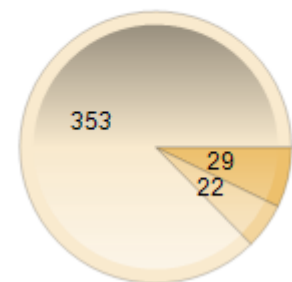
En 2021-2022

■ Oui, en master
■ Oui, dans une autre formation
■ Non



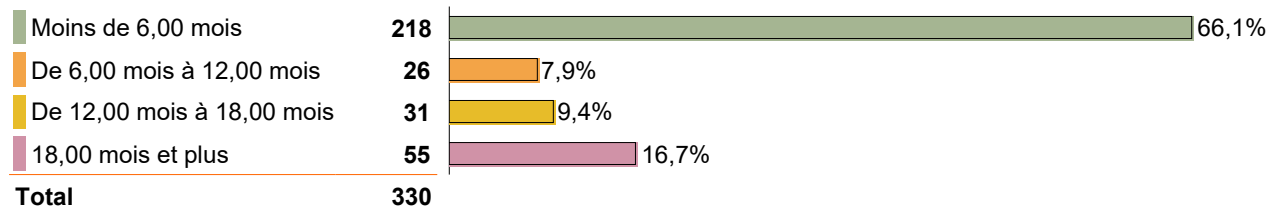
En 2022-2023

■ Oui, en master
■ Oui, dans une autre formation
■ Non



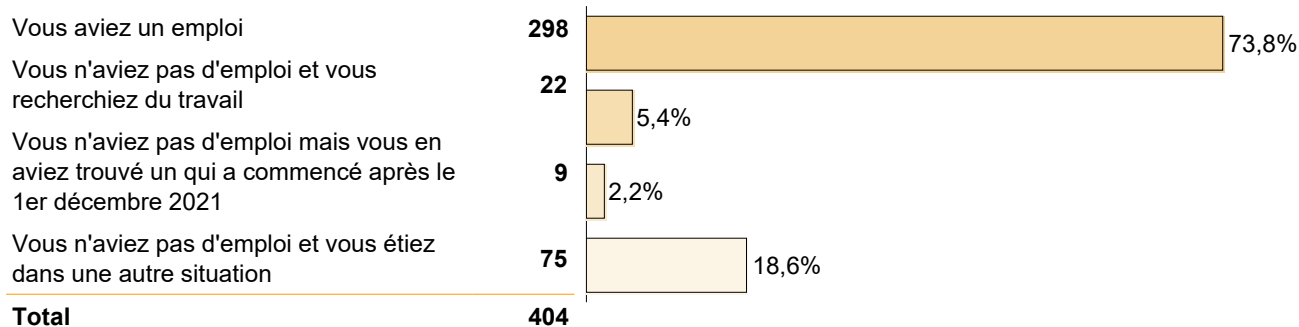
Temps d'accès au premier emploi :

Moyenne = 6,4 mois



Situations professionnelles à 18 et à 30 mois

Situation professionnelle à 18 mois au 1er décembre 2021

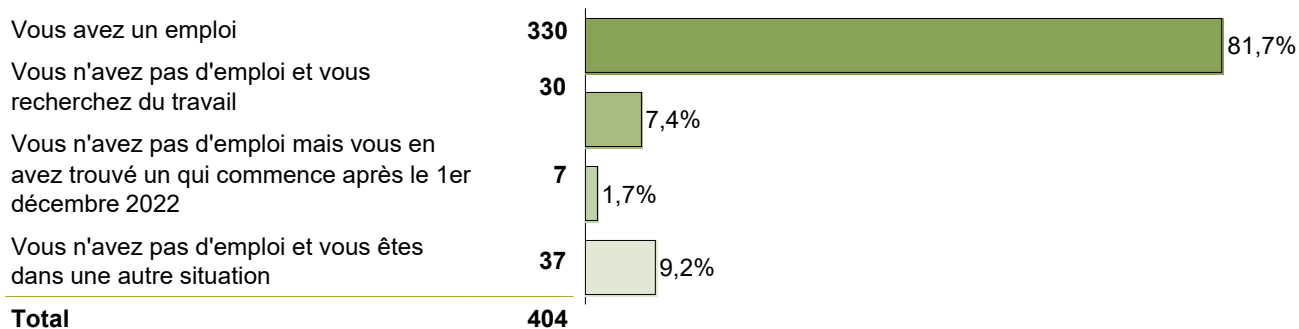


Taux d'emploi* : 90,6%

Taux de chômage : 9,4%**

Taux d'EDI* : 57,7%**

Situation professionnelle à 30 mois au 1er décembre 2022



Taux d'emploi* : 89,9%

Taux de chômage : 10,1%**

Taux d'EDI* : 71,2%**

* Taux d'emploi : en emploi (dont partiel) / (en emploi + en recherche d'emploi + emploi qui commence après le 1er décembre) x100

** Taux de chômage : (en recherche d'emploi + emploi qui commence après le 1er décembre) / (en emploi + en recherche d'emploi + emploi qui commence après le 1er décembre) x100

*** Taux d' EDI : Taux Emploi à Durée Indéterminée = (CDI + fonctionnaires + indépendants) / total en emploi x 100

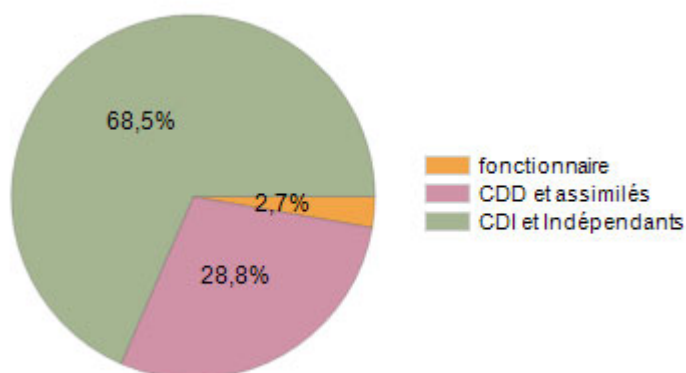
Description de l'activité professionnelle au 1er décembre 2022

Niveau de l'emploi occupé :


Emploi de niveau intermédiaire : technicien(ne), agent de maîtrise, maîtrise administrative et commerciale, VRP	179
Ingénieur, cadre, professions intellectuelles supérieures	74
Employé administratif d'entreprise, de commerce, personnel de service (secrétaire, aide à domicile, hôte(sse) de caisse, vendeur(euse), serveur(euse)...)	24
Artisan, commerçant, chef d'entreprise	16
Personnel de catégorie C de la fonction publique	16
Personnel de catégorie B de la fonction publique	12
Personnel de catégorie A de la fonction publique	7
Ouvrier	1
Profession libérale	1
Agriculteur	0
Total	330

Nombre de réponses : 330

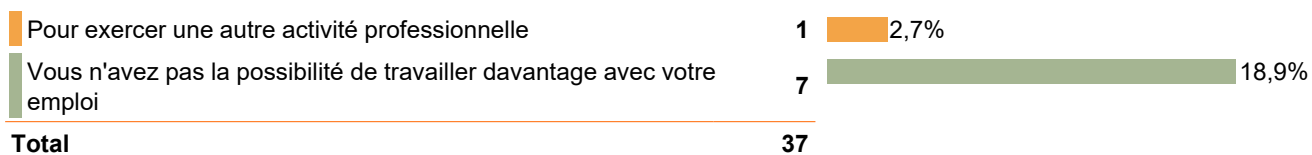
Statut de l'emploi ou type de contrat de travail :



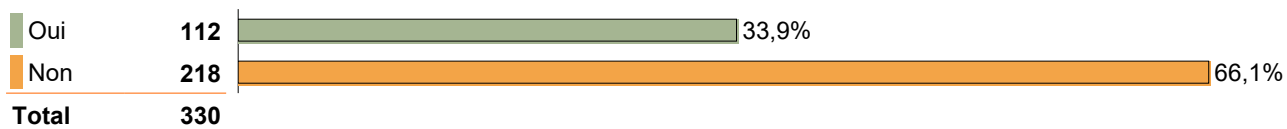
Quotité de l'emploi :



Pour quelle raison principale travaillez-vous à temps partiel au 1er décembre 2022 ?



Fonctions d'encadrement :

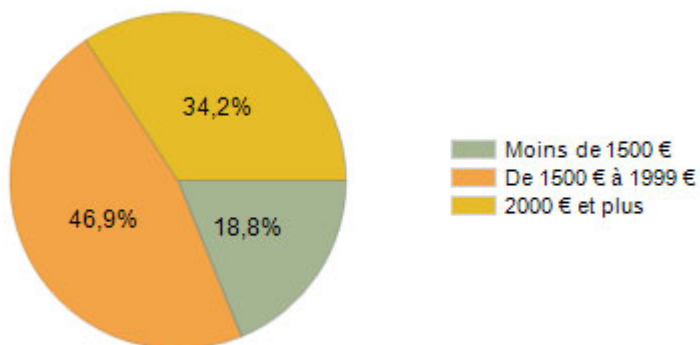


Nombre de réponses : 330

Salaires (nets) :

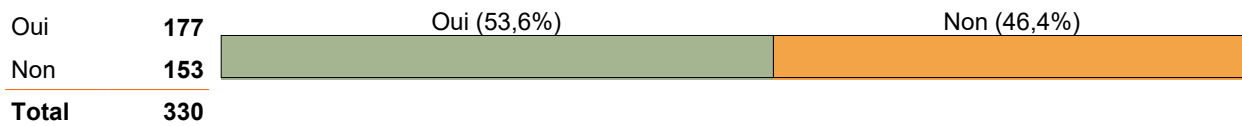
(base temps plein hors primes et 13ème mois)

Moyenne = 1906 € Médiane = 1750 €



* Salaire médian : salaire tel que la moitié des salariés perçoit moins et l'autre moitié perçoit plus

Primes :



L'employeur :

Une entreprise privée (indépendant, autoentrepreneur, profession libérale, freelance)	231
La fonction publique (d'état, territoriale ou hospitalière)	39
Une entreprise publique (la Poste, SNCF, EDF, France TV...)	19
Une association ou une organisme à but non lucratif	18
Vous même	17
Une société d'économie mixte	3
Une personne exerçant une profession libérale ou un indépendant (avocat(e), notaire, médecin...)	2
Total	330

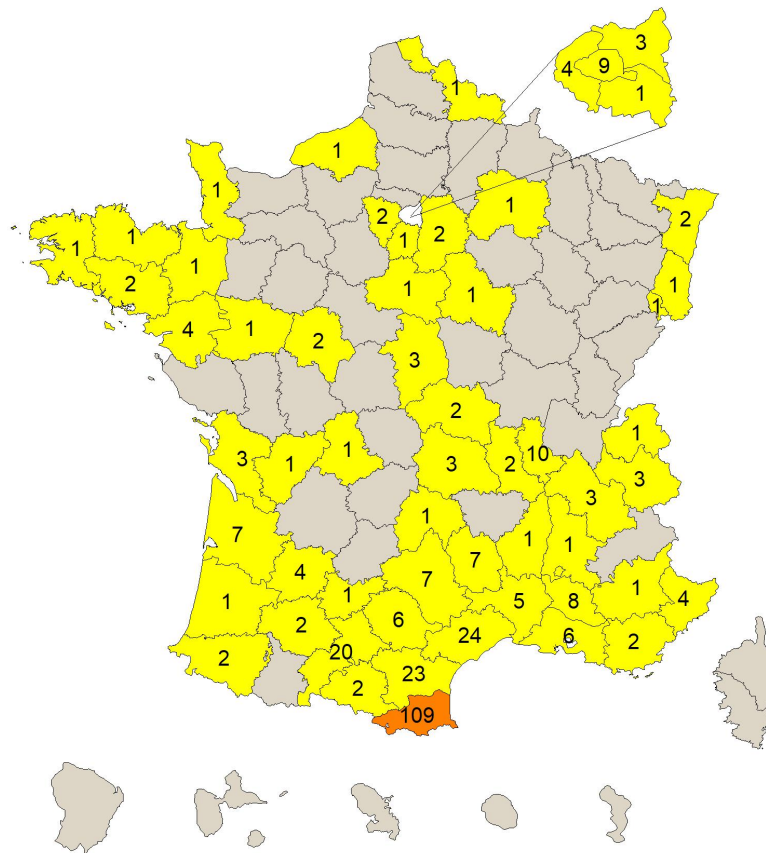
Secteur d'activités :

Commerce, transports, hébergement et restauration	67
Construction	50
Activités spécialisées, scientifiques et techniques	28
Activités immobilières	27
Administration publique (hors enseignement)	27
Information et communication (y compris informatique)	21
Activités financières et d'assurance	20
Industries (manufacturières, extractives et autres)	18
Santé humaine et action sociale	16
Agriculture, sylviculture et pêche	15
Activités de services administratifs et de soutien	14
Enseignement	11
Arts, spectacles et activités récréatives	11
Autres activités de service (dont organismes extracommunautaires, ménages en tant qu'employeurs...)	5
Total	330

En bref :

- Le salaire moyen est de 1906 euros
- 68,5% sont en CDI
- 70% des diplômés travaillent dans le privé
- 35,5 % travaillent dans les domaines du commerce et de la construction
- 89% travaillent à temps plein

Localisation de l'emploi :



International :
Allemagne : 1
Canada : 1
Espagne : 4
Suisse : 1
Etats-Unis : 1

En bref :

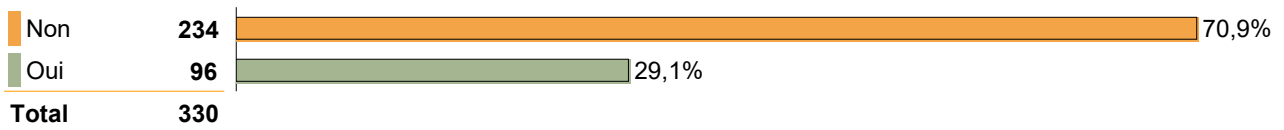
- 33% des diplômés travaillent dans les Pyrénées-Orientales
- 62,5% travaillent en Occitanie
- 35,1% travaillent dans les autres départements (hors Occitanie)
- 2,4% à l'étranger

Satisfaction de l'activité professionnelle au 1er décembre 2022

Considérez-vous cet emploi comme stable ?

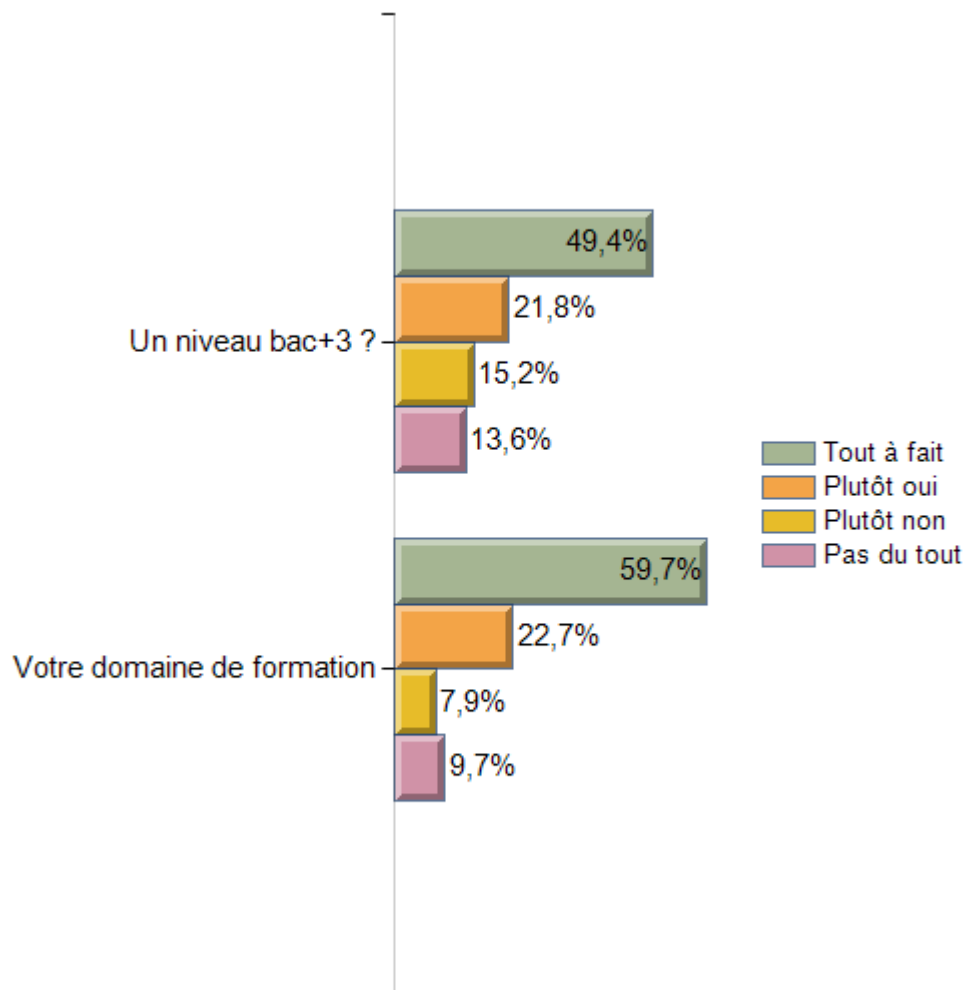


Avez-vous l'intention de changer d'emploi dans un avenir proche ?



L'emploi que vous occupez au 1er décembre 2022, correspond-il à :

Nombre de réponses : 330



Etes-vous satisfait(e) dans votre emploi :

Nombre de réponses : 330

