




Insertion professionnelle des diplômés 2021 de LICENCES PROFESSIONNELLES de l'IAE Devenir à 6 et 12 mois

Enquête réalisée en 2022-2023

Cette enquête concerne l'ensemble des diplômés de Licence Pro et porte notamment sur les poursuites d'études et l'insertion professionnelle à 6 et 12 mois après l'obtention du diplôme.

Cette enquête a été réalisée entre le 15 septembre 2022 et le 17 octobre 2022 par voie électronique uniquement.

Nombre de répondants par LP :



120 diplômés
interrogés

52 répondants

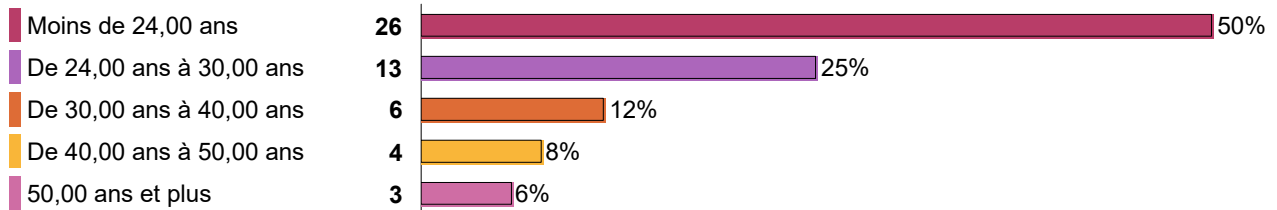
Taux de retour : 43,3%

Principales caractéristiques du répondant

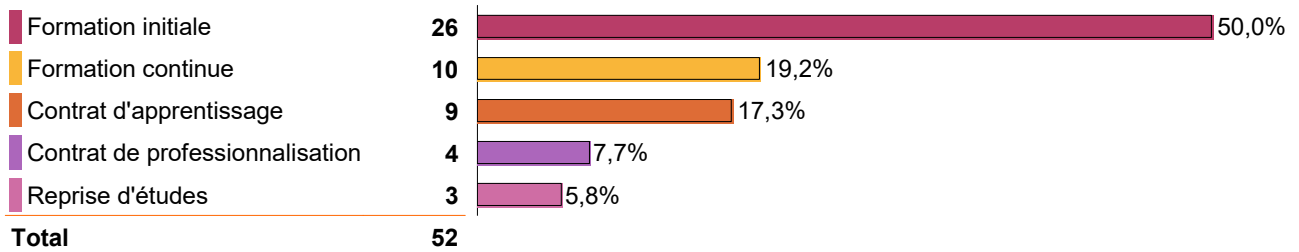
Nombre de réponses : 52

Age :

Moyenne = **28** ans

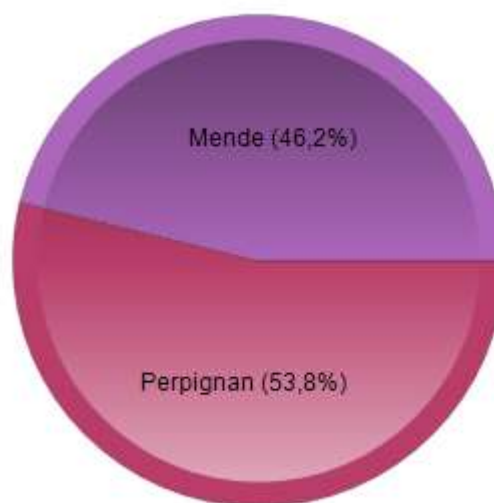


Régime d'inscription :



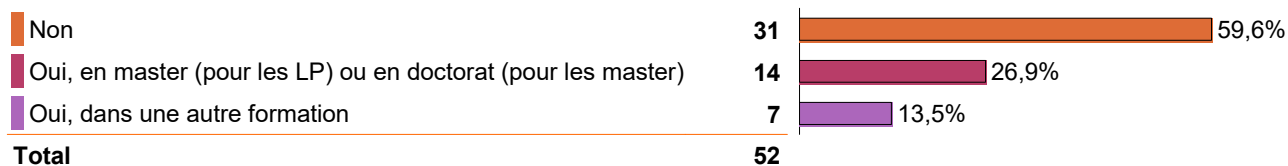
Site de la formation :

Perpignan	28
Mende	24
Casablanca	0
Total	52

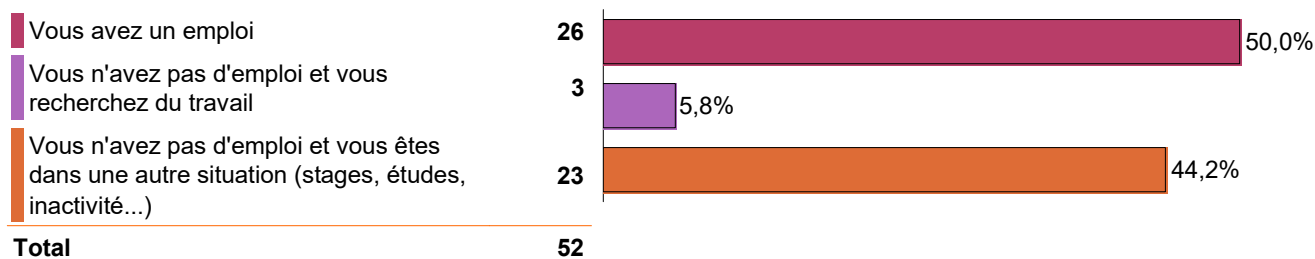


Poursuites d'études après la formation en 2021

Poursuite d'études :



Situation professionnelle à 6 mois au 15 mars 2022



Taux d'emploi* : 89,6%


Taux de chômage : 10,4%**

* Taux d'emploi : (en emploi) / (en emploi + en recherche d'emploi) x100

** Taux de chômage : (en recherche d'emploi) / (en emploi + en recherche d'emploi) x100

Description de l'activité professionnelle à 6 mois au 15 mars 2021

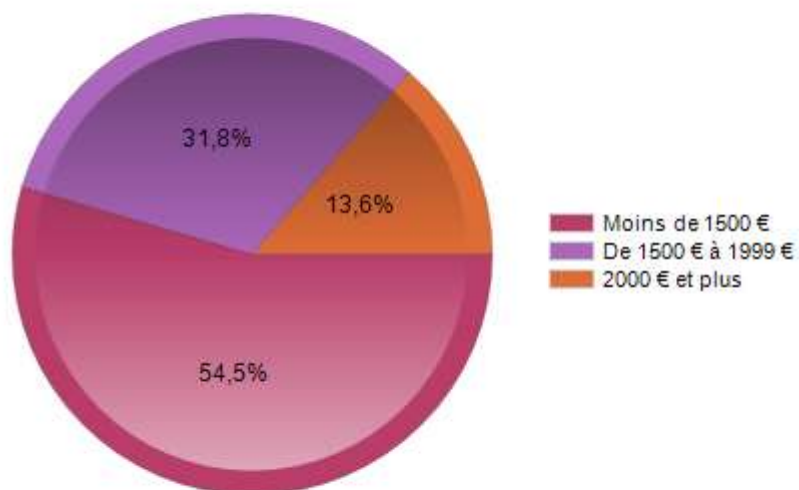
Type de contrat de travail :



Taux d'EDI* : 57,7%**

Salaires :

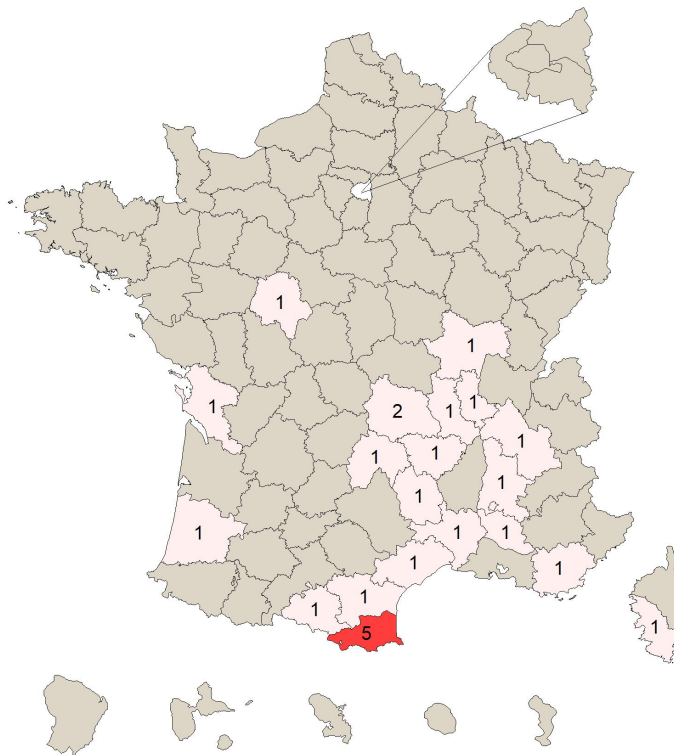
Moyenne = 1520,91 € Médiane = 1430,00 €



Salaires médian :
salaire tel que la moitié des salariés perçoit moins
et l'autre moitié plus

*** Taux d'EDI : Taux Emploi à durée Indéterminée = (CDI + fonctionnaires + indépendants) / total en emploi x 100

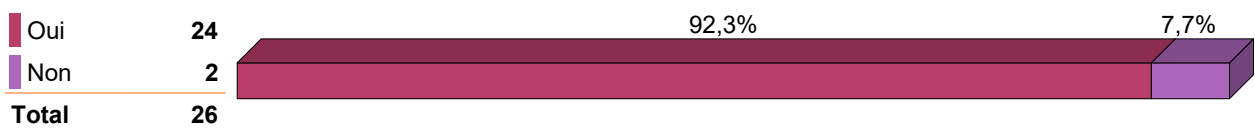
Localisation de l'emploi :



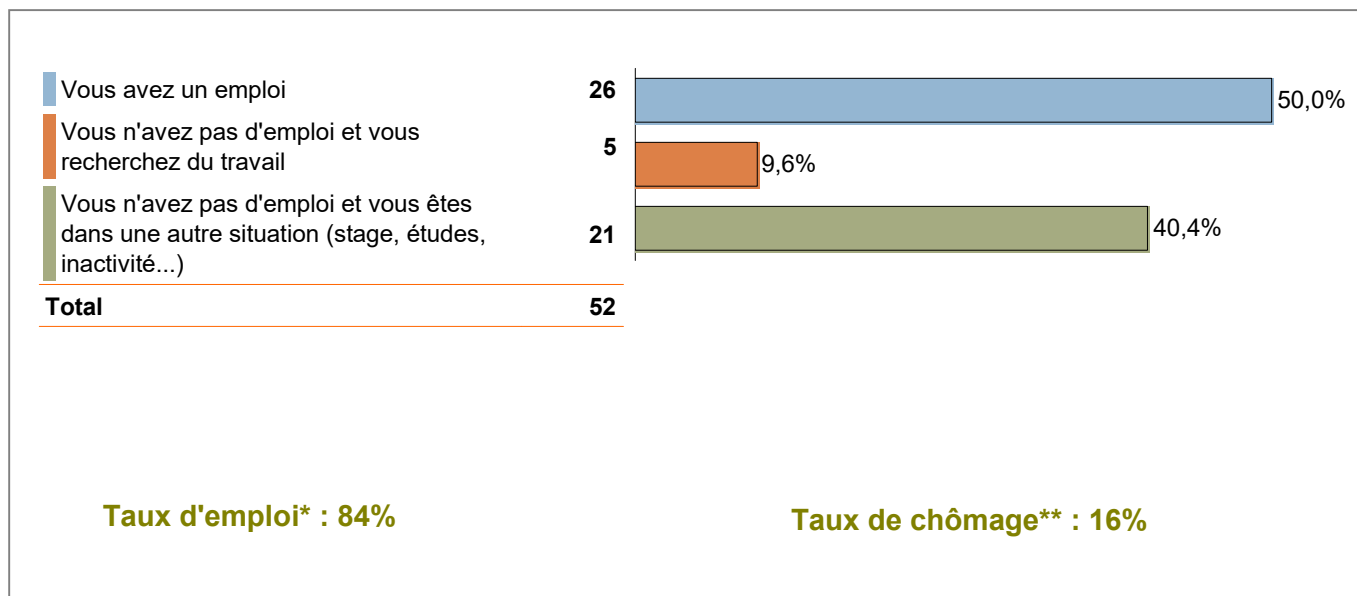
International :

Portugal : 1

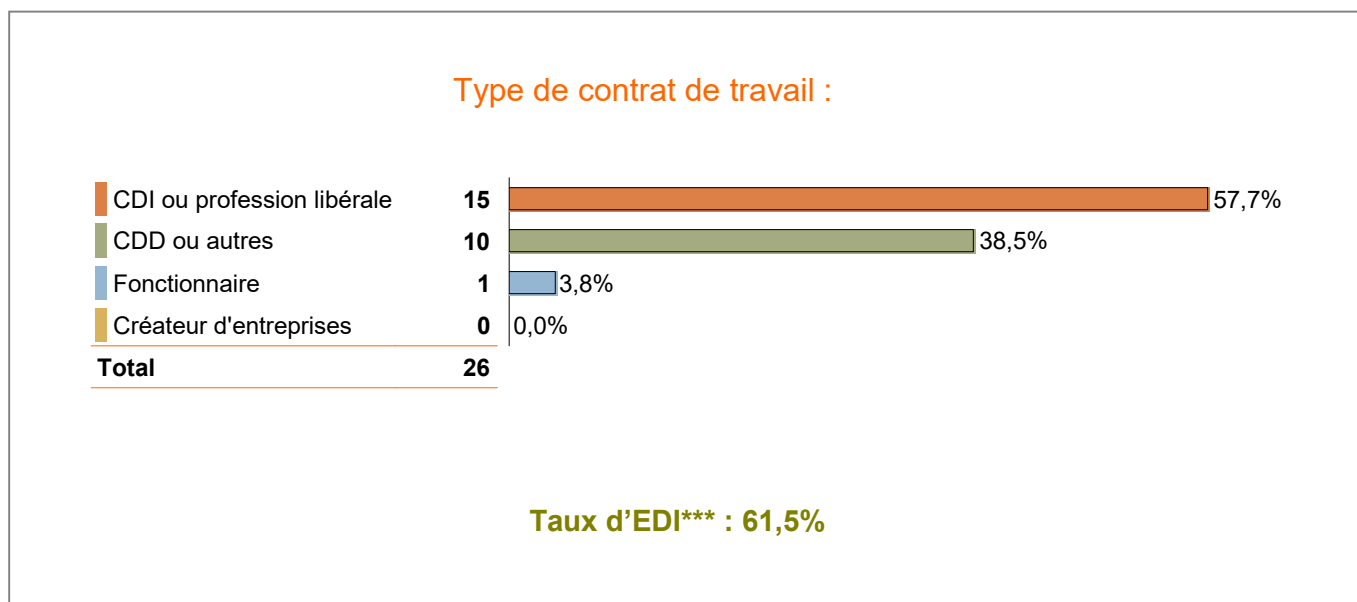
Satisfaction de l'emploi occupé au 15/03/2022 par rapport à votre formation :



Situation professionnelle à 12 mois au 15 septembre 2022



Description de l'activité professionnelle au 15 septembre 2022



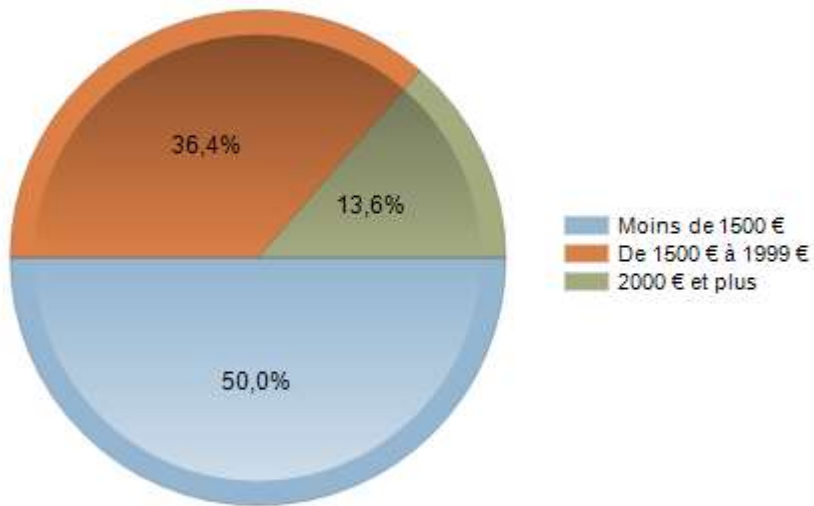
* Taux d'emploi : (en emploi) / (en emploi + en recherche d'emploi) x100

** Taux de chômage : (en recherche d'emploi) / (en emploi + en recherche d'emploi) x100

*** Taux d'EDI : Taux Emploi à durée Indéterminée = (CDI + fonctionnaires + indépendants) / total en emploi x 100

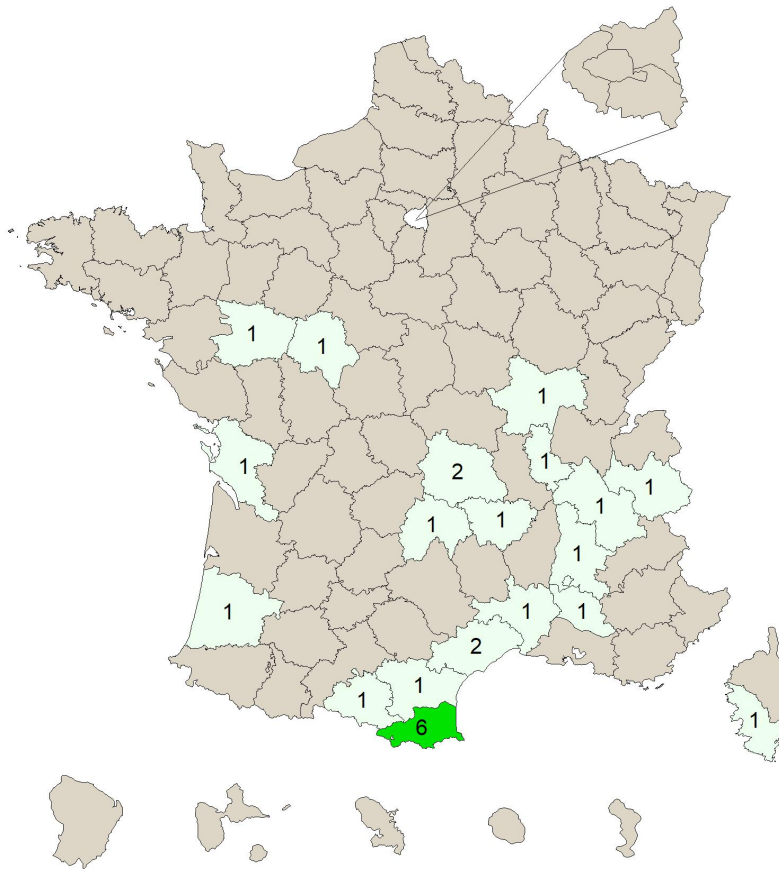
Salaires :

Moyenne = **1571,82 €** Médiane = **1480,00 €**



Salaire médian :
salaire tel que la moitié des salariés perçoit moins
et l'autre moitié plus

Lieu de l'emploi :



International : 0

Satisfaction de l'emploi occupé au 15/09/2022 par rapport à votre formation :

